


Curso de Francés


[INDICE DE CLASES](#)

[INDICE DE EJERCICIOS](#)

[MATERIAL DE AYUDA](#)

[AUMENTA TU VOCABULARIO](#)

[ENVIANOS TU COMENTARIO](#)

[CONTACTA CON NOSOTROS](#)

[CHAT](#)

[PAGINA DE INICIO](#)

Francés

Cursos de Idiomas

CURSO DE FRANCÉS

- Iniciamos un Curso de Francés dirigido a toda aquella persona interesada en aprender este idioma de una manera fácil y gradual, y que no disponga de demasiado tiempo para su aprendizaje.
- Este Curso permitirá al alumno aprender francés de una manera fácil y amena, dedicándole tan sólo unos minutos cada día, suficiente para ir progresando paulatinamente y llegar a alcanzar un sólido conocimiento de esta lengua.
- El Curso consta inicialmente de 50 lecciones, que se ampliarán posteriormente a 100. Son lecciones muy esquemáticas y estructuradas, en las que se revisa exhaustivamente la gramática francesa y en las que se ofrecen numerosos ejercicios, al ser ésta la mejor manera de ir avanzando y consolidando los conocimientos.
- Asimismo, este Curso está diseñado para que el alumno vaya aprendiendo, de un modo gradual, un rico y variado vocabulario, que le permitirá contar con una base suficiente para mantener conversaciones habituales con la necesaria fluidez.

•
Así que, ánimo y "Bon français!".....



[Primera Lección](#)


[Haz AulaFacil tu página de inicio](#)

Curso de Francés

 **INDICE DE CLASES**

 **INDICE DE EJERCICIOS**

 **MATERIAL DE AYUDA**

 **AUMENTA
TU VOCABULARIO**

 **ENVIANOS TU COMENTARIO**

 **CONTACTA CON NOSOTROS**


 **CHAT**

 **PAGINA DE INICIO**

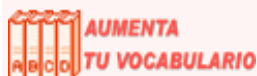
Francés

Cursos de Idiomas

MATERIAL DE APOYO-FRANCÉS

 [Haz AulaFacil tu página de inicio](#)

Curso de Francés



Francés

Cursos de Idiomas

CURSO DE FRANCES

Leçon 1	Pronombres personales sujetos
Leçon 2	El verbo "ser" (le verbe "être")
Leçon 3	El verbo "haber" (le verbe "avoir")
Leçon 4	El artículo (l'article)
Leçon 5	El nombre (le nom)
Leçon 6	El adjetivo (l' adjectif)
Leçon 7	El adjetivo demostrativo (l' adjectif démonstratif)
Leçon 8	El adjetivo posesivo (l' adjectif possessif)
Leçon 9	Presente del indicativo (verbos del 1er grupo)
Leçon 10	Ejercicios de revisión
Leçon 11	Presente del indicativo (verbos del 2º grupo)
Leçon 12	Presente del indicativo (verbos del 3º grupo)
Leçon 13	Verbos irregulares
Leçon 14	Estructura de la oración
Leçon 15	La interrogación
Leçon 16	La negación
Leçon 17	Contracción del artículo
Leçon 18	Artículo partitivo
Leçon 19	El pretérito imperfecto
Leçon 20	Ejercicios de revisión
Leçon 21	El pretérito perfecto
Leçon 22	Adjetivo comparativo y superlativo
Leçon 23	El imperativo
Leçon 24	El futuro del indicativo
Leçon 25	El futuro próximo
Leçon 26	El futuro anterior
Leçon 27	El pronombre relativo
Leçon 28	El pronombre interrogativo
Leçon 29	El pretérito pluscuamperfecto
Leçon 30	Las horas del reloj
Leçon 31	Días y meses del año
Leçon 32	El pasado reciente
Leçon 33	Los numerales cardinales
Leçon 34	Los numerales ordinales
Leçon 35	El verbo pronominal
Leçon 36	El presente del subjuntivo
Leçon 37	Usos del subjuntivo
Leçon 38	Condicional presente
Leçon 39	Condicional pasado
Leçon 40	Oraciones condicionales

[Leçon 41](#)

La forma pasiva (I)

[Leçon 42](#)

La forma pasiva (II)

[Leçon 43](#)

El pasado simple

[Leçon 44](#)

El gerundio

[Leçon 45](#)

Repaso de los tiempos pasados

[Leçon 46](#)

Posición del pronombre personal en la oración

[Leçon 47](#)

Posición del pronombre personal en la oración (II)

[Leçon 48](#)

Preposiciones "a" y "dans"

[Leçon 49](#)

Preposiciones "de" y "en"

[Leçon 50](#)

Adverbios




[Haz AulaFacil tu página de inicio](#)

Curso de Francés


 INDICE DE CLASES


 INDICE DE EJERCICIOS


 MATERIAL DE AYUDA


 AUMENTA TU VOCABULARIO


 ENVIANOS TU COMENTARIO


 CONTACTA CON NOSOTROS


 CHAT


 PAGINA DE INICIO

Francés

Cursos de Idiomas

CURSO DE FRANCES

Ejercicios 1	Pronombres personales sujetos
Ejercicios 2	El verbo "ser" (le verbe "être")
Ejercicios 3	El verbo "haber" (le verbe "avoir")
Ejercicios 4	El artículo (l'article)
Ejercicios 5	El nombre (le nom)
Ejercicios 6	El adjetivo (l' adjectif)
Ejercicios 7	El adjetivo demostrativo (l' adjectif démonstratif)
Ejercicios 8	El adjetivo posesivo (l' adjectif possessif)
Ejercicios 9	Presente del indicativo (verbos del 1er grupo)
Ejercicios 10	Ejercicios de revisión
Ejercicios 11	Presente del indicativo (verbos del 2º grupo)
Ejercicios 12	Presente del indicativo (verbos del 3º grupo)
Ejercicios 13	Verbos irregulares
Ejercicios 14	Estructura de la oración
Ejercicios 15	La interrogación
Ejercicios 16	La negación
Ejercicios 17	Contracción del artículo
Ejercicios 18	Artículo partitivo
Ejercicios 19	El pretérito imperfecto
Ejercicios 20	Ejercicios de revisión
Ejercicios 21	El pretérito perfecto
Ejercicios 22	Adjetivo comparativo y superlativo
Ejercicios 23	El imperativo
Ejercicios 24	El futuro del indicativo
Ejercicios 25	El futuro próximo
Ejercicios 26	El futuro anterior
Ejercicios 27	El pronombre relativo
Ejercicios 28	El pronombre interrogativo
Ejercicios 29	El pretérito pluscuamperfecto
Ejercicios 30	Las horas del reloj
Ejercicios 31	Días y meses del año
Ejercicios 32	El pasado reciente
Ejercicios 33	Los numerales cardinales
Ejercicios 34	Los numerales ordinales
Ejercicios 35	El verbo pronominal
Ejercicios 36	El presente del subjuntivo
Ejercicios 37	Usos del subjuntivo
Ejercicios 38	Condicional presente
Ejercicios 39	Condicional pasado
Ejercicios 40	Oraciones condicionales

[Ejercicios 41](#)

[Ejercicios 42](#)

[Ejercicios 43](#)

[Ejercicios 44](#)

[Ejercicios 45](#)

[Ejercicios 46](#)

[Ejercicios 47](#)

[Ejercicios 48](#)

[Ejercicios 49](#)

Ejercicios 50

La forma pasiva (I)

La forma pasiva (II)

El pasado simple

El gerundio

Repaso de los tiempos pasados

Posición del pronombre personal en la oración

Posición del pronombre personal en la oración (II)

Preposiciones "a" y "dans"

Preposiciones "de" y "en"

Adverbios




[Haz AulaFacil tu página de inicio](#)

Curso de Francés


 INDICE DE CLASES


 INDICE DE EJERCICIOS


 MATERIAL DE AYUDA


 AUMENTA
TU VOCABULARIO


 ENVIANOS TU COMENTARIO


 CONTACTA CON NOSOTROS


 CHAT


 PAGINA DE INICIO

Francés


Cursos de Idiomas

LEÇON 1**Pronombres personales sujetos**


- | | | |
|-----|-------------|------------------------------------|
| 1. | joue. | Yo juego |
| 2. | es. | Tú estás |
| 3. | aide. | Él me ayuda (c. indirecto) |
| 4. | regarde. | Ella te ve (c. directo) |
| 5. | travaillez. | Vosotros trabajáis |
| 6. | parle. | Él nos habla (c. indirecto) |
| 7. | écoute. | Yo la escucho (c. directo) |
| 8. | écoutent. | Ellos nos escuchan (c. directo) |
| 9. | aidez. | Vosotros me ayudáis (c. indirecto) |
| 10. | jouent. | Ellos juegan |


 Corregir ►


 Volver a la Lección


 Pronunciación


 Siguiente Lección


[Haz AulaFacil tu página de inicio](#)

Curso de Francés



INDICE DE CLASES



INDICE DE EJERCICIOS



MATERIAL DE AYUDA

AUMENTA
TU VOCABULARIO

ENVIANOS TU COMENTARIO



CONTACTA CON NOSOTROS



CHAT



PAGINA DE INICIO

Francés

Cursos de Idiomas

LEÇON 1**Pronombres personales sujetos****Escucha la lección**

- En francés, los pronombres personales que realizan la función de sujeto son los siguientes:

Yo	Je
Tu	Tu
El / ella	Il / elle
Nosotros	Nous
Vosotros	Vous
Ellos (as)	Ils / Elles

- Vemos los siguientes ejemplos:

Je travaille	Yo trabajo
Tu manges	Tu comes
IL écoute	El escucha

- Estos pronombres personales varían cuando se utilizan como complemento directo, tal como ocurre en castellano:

Castellano	Francés
Me	Me
Te	Te
Lo / la	Le / la / se
Nos	Nous
Os	Vous
Los / las	Les / se

Je te regarde	Yo te miro
Elle me regarde	Ella me mira
Nous vous regardons	Nosotros os miramos

- Igualmente, también varían cuando realizan la función de objeto indirecto:

Castellano	Francés
A mí (me)	Me
A ti (te)	Te
A él / ella (le)	Lui / se
A nosotros (nos)	Nous
A vosotros (vos)	Vous
A ellos (les)	Leur / se

Je te parle
Elle me parle
Vous nous parlez

Yo te hablo
Elle me habla
Vosotros nos habláis

VOCABULARIO **la famille**

Padre	Père (m)	Suegro	Beau-père (m)
Madre	Mère (f)	Suegra	Belle-mère (f)
Hermano	Frère (m)	Yerno	Beau-fils (m)
Hermana	Soeur (f)	Nuera	Belle-fille (f)
Hijo	Fils (m)	Cuñado	Beau-frère (m)
Hija	Fille (f)	Cuñada	Belle-soeur (f)
Abuelo	Grand-père (m)	Primo	Cousin (m)
Abuela	Grand-mère (f)	Prima	Cousine (f)
Nieto	Petit fils (m)	Sobrino	Neveu (m)
Nieta	Petite fille (f)	Sobrina	Nièce (f)
Tía	Tante (f)	Tio	Oncle (m)



Ejercicios



Pronunciación

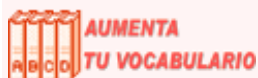


Siguiente Lección



[Haz AulaFacil tu página de inicio](#)

Curso de Francés



Francés

Cursos de Idiomas

LEÇON 1

Pronombres personales sujetos

Escucha la lección

- En francés, los pronombres personales que realizan la función de sujeto son los siguientes:

Yo	Je
Tu	Tu
El / ella	Il / elle
Nosotros	Nous
Vosotros	Vous
Ellos (as)	Ils / Elles

- Vemos los siguientes ejemplos:

Je travaille	Yo trabajo
Tu manges	Tu comes
IL écoute	El escucha

- Estos pronombres personales varían cuando se utilizan como complemento directo, tal como ocurre en castellano:

Castellano	Francés
Me	Me
Te	Te
Lo / la	Le / la / se
Nos	Nous
Os	Vous
Los / las	Les / se

Je te regarde	Yo te miro
Elle me regarde	Ella me mira
Nous vous regardons	Nosotros os miramos

- Igualmente, también varían cuando realizan la función de objeto indirecto:

Castellano	Francés
A mí (me)	Me
A ti (te)	Te
A él / ella (le)	Lui / se
A nosotros (nos)	Nous
A vosotros (vos)	Vous
A ellos (les)	Leur / se

Je te parle
Elle me parle
Vous nous parlez

Yo te hablo
Elle me habla
Vosotros nos habláis

VOCABULARIO **la famille**

Escucha el vocabulario

Padre	Père (m)	Suegro	Beau-père (m)
Madre	Mère (f)	Suegra	Belle-mère (f)
Hermano	Frère (m)	Yerno	Beau-fils (m)
Hermana	Soeur (f)	Nuera	Belle-fille (f)
Hijo	Fils (m)	Cuñado	Beau-frère (m)
Hija	Fille (f)	Cuñada	Belle-soeur (f)
Abuelo	Grand-père (m)	Primo	Cousin (m)
Abuela	Grand-mère (f)	Prima	Cousine (f)
Nieto	Petit fils (m)	Sobrino	Neveu (m)
Nieta	Petite fille (f)	Sobrina	Nièce (f)
Tía	Tante (f)	Tio	Oncle (m)



Ejercicios



Pronunciación



Siguiente Lección




[Haz AulaFacil tu página de inicio](#)

Curso de Francés


[INDICE DE CLASES](#)

[INDICE DE EJERCICIOS](#)

[MATERIAL DE AYUDA](#)

[AUMENTA TU VOCABULARIO](#)

[ENVIANOS TU COMENTARIO](#)

[CONTACTA CON NOSOTROS](#)

[CHAT](#)

[PAGINA DE INICIO](#)

Francés

Cursos de Idiomas

LEÇON 1**Pronombres personales sujetos**

- | | |
|-----------------------|------------------------------------|
| 1. Je joue. | Yo juego |
| 2. Tu es. | Tú estás |
| 3. Il m'aide. | Él me ayuda (c. indirecto) |
| 4. Elle te regarde. | Ella te ve (c. directo) |
| 5. Vous travaillez. | Vosotros trabajáis |
| 6. Il nous parle. | Él nos habla (c. indirecto) |
| 7. Je l'écoute. | Yo la escucho (c. directo) |
| 8. Ils nous écoutent. | Ellos nos escuchan (c. directo) |
| 9. Vous m'aidez. | Vosotros me ayudáis (c. indirecto) |
| 10. Ils jouent. | Ellos juegan |




[Volver a la Lección](#)



[Ejercicios](#)



[Sigüente Lección](#)


 [Haz AulaFacil tu página de inicio](#)

Curso de Francés

 INDICE DE CLASES

 INDICE DE EJERCICIOS

 MATERIAL DE AYUDA

 AUMENTA TU VOCABULARIO

 ENVIANOS TU COMENTARIO

 CONTACTA CON NOSOTROS

 CHAT

 PAGINA DE INICIO

Francés

Cursos de Idiomas

LEÇON 2**El verbo "ser" (le verbe "être")**
 **Escucha la lección**

- El verbo "être" es el equivalente francés al verbo castellano "ser" y estar al igual que éste, desempeña un papel fundamental:

Yo soy / estoy	Je suis
Tu eres / estás	Tu es
El / ella es / está	Il / elle est
Nosotros somos / estamos	Nous sommes
Vosotros sois / estáis	Vous êtes
Ellos son / están	Ils / elles sont

- El pasado imperfecto de este verbo es:

Yo era / estaba	J' étais
Tu eras / estabas	Tu étais
El / ella era / estaba	Il / elle était
Nosotros éramos / estábamos	Nous étions
Vosotros erais / estabais	Vous étiez
Ellos eran / estaban	Ils / elles étaient

- El verbo "être" se utiliza para construir las oraciones atributivas:

Je suis grand	Yo soy alto
Elle était bonne	Ella era buena
Nous sommes forts	Nosotros somos fuertes

- También se utiliza como verbo auxiliar para construir los tiempos compuestos de los verbos de movimiento:

Je suis allé	Yo he ido
Nous sommes arrivés(ées)	Nosotros hemos llegado
Ils sont venus	Ellos han venido

VOCABULARIO**le corps**

Cuerpo	Corps (m)	Pierna	Jambe (f)
Cabeza	Tête (f)	Rodilla	Genou (m)genoux(PL)

Cuello	Cou (m)	Pie	Pied (m)
Hombro	Épaule (f)	Uña	Ongle (m)
Brazo	Bras (m)	Músculo	Muscle (m)
Codo	Coude (m)	Hueso	Os (m)
Mano	Main (f)	Piel	Peau (f)
Dedo	Doigt (m)	Pelo	Cheveu (m)Cheveux(pl)
Pecho	Poitrine (f)	Espalda	Dos (m)
Barriga	Ventre (m)		



Ejercicios



Pronunciación



Siguiente Lección




[Haz AulaFacil tu página de inicio](#)

Curso de Francés

 INDICE DE CLASES

 INDICE DE EJERCICIOS

 MATERIAL DE AYUDA

 AUMENTA TU VOCABULARIO

 ENVIANOS TU COMENTARIO

 CONTACTA CON NOSOTROS

 CHAT

 PAGINA DE INICIO

Francés

Cursos de Idiomas

LEÇON 2**El verbo "ser" (le verbe "être")****Escucha la lección**

- El verbo "être" es el equivalente francés al verbo castellano "ser" y estar al igual que éste, desempeña un papel fundamental:

Yo soy / estoy	Je suis
Tu eres / estás	Tu es
El / ella es / está	Il / elle est
Nosotros somos / estamos	Nous sommes
Vosotros sois / estáis	Vous êtes
Ellos son / están	Ils / elles sont

- El pasado imperfecto de este verbo es:

Yo era / estaba	J' étais
Tu eras / estabas	Tu étais
El / ella era / estaba	Il / elle était
Nosotros éramos / estábamos	Nous étions
Vosotros erais / estabais	Vous étiez
Ellos eran / estaban	Ils / elles étaient

- El verbo "être" se utiliza para construir las oraciones atributivas:

Je suis grand	Yo soy alto
Elle était bonne	Ella era buena
Nous sommes forts	Nosotros somos fuertes

- También se utiliza como verbo auxiliar para construir los tiempos compuestos de los verbos de movimiento:

Je suis allé	Yo he ido
Nous sommes arrivés(ées)	Nosotros hemos llegado
Ils sont venus	Ellos han venido

VOCABULARIO

le corps

Escucha el vocabulario

Cuerpo	Corps (m)	Pierna	Jambe (f)
Cabeza	Tête (f)	Rodilla	Genou (m)genoux(PL)
Cuello	Cou (m)	Pie	Pied (m)
Hombro	Épaule (f)	Uña	Ongle (m)
Brazo	Bras (m)	Músculo	Muscle (m)
Codo	Coude (m)	Hueso	Os (m)
Mano	Main (f)	Piel	Peau (f)
Dedo	Doigt (m)	Pelo	Cheveu (m)Cheveux(pl)
Pecho	Poitrine (f)	Espalda	Dos (m)
Barriga	Ventre (m)		



Ejercicios



Pronunciación



Siguiente Lección




[Haz AulaFacil tu página de inicio](#)

Curso de Francés


 INDICE DE CLASES


 INDICE DE EJERCICIOS


 MATERIAL DE AYUDA


 AUMENTA
TU VOCABULARIO


 ENVIANOS TU COMENTARIO


 CONTACTA CON NOSOTROS


 CHAT


 PAGINA DE INICIO

Francés

Cursos de Idiomas

LEÇON 2**El verbo "ser" (le verbe "être")**

- | | |
|----------------------------|-------------------------|
| 1. Je suis espagnol. | Yo soy español |
| 2. Tu es adulte. | Tú eres adulto |
| 3. Ils sont à Madrid. | Ellos están en Madrid |
| 4. Nous étions jeunes. | Nosotros éramos jóvenes |
| 5. Il est avocat. | Él es abogado |
| 6. Le chien est féroce. | El perro es fiero |
| 7. La maison était petite. | La casa era pequeña |
| 8. Il est ici. | Él está aquí |
| 9. Ils étaient à Paris. | Ellos estaban en París |
| 10. Tu es mon ami. | Tú eres mi amigo |




 Volver a la Lección



 Ejercicios



 Siguiete Lección



[Haz AulaFacil tu página de inicio](#)

Curso de Francés


 INDICE DE CLASES


 INDICE DE EJERCICIOS


 MATERIAL DE AYUDA


 AUMENTA
TU VOCABULARIO


 ENVIANOS TU COMENTARIO


 CONTACTA CON NOSOTROS


 CHAT


 PAGINA DE INICIO

Francés

Cursos de Idiomas

LEÇON 3**El verbo "haber" (le verbe "avoir")**

Escucha la lección

- El verbo francés "avoir" se traduce en castellano por "haber" o "tener", con un funcionamiento similar al del verbo inglés "to have". Su declinación en el presente del indicativo es:

Yo he (tengo)	J'ai (Je ai)
Tu has (tienes)	Tu as
El / ella ha (tiene)	IL / elle a
Nosotros hemos (tenemos)	Nous avons
Vosotros habéis (tenéis)	Vous avez
Ellos / ellas han (tienen)	Ils / elles ont

- Como ejemplos de su utilización:

J'ai un frère	Yo tengo un hermano
Elle a une voiture	Ella tiene un coche
Nous avons une maison	Nosotros tenemos una casa

- Su forma en pretérito imperfecto es la siguiente:

Yo había (tenía)	J' avais (Je avais)
Tu habías (tenías)	Tu avais
El / ella había (tenía)	IL / elle / avait
Nosotros habíamos (teníamos)	Nous avions
Vosotros habíais (teníais)	Vous aviez
Ellos / ellas habían (tenían)	Ils / elles avaient

- Veamos algunos ejemplos:

J'avais une voiture	Yo tenía un coche
Elle avait un chien	Ella tenía un perro
Vous aviez un chat	Vosotros teníais un gato

- El verbo "avoir" se utiliza en francés, al igual que en castellano con el verbo "haber", para formar la mayoría de las formas de los tiempos compuestos:

J'ai mangé	Yo he comido
IL a dormi	El ha dormido
Nous avons parlé	Nosotros hemos hablado
Ils ont bu	Ellos han bebido

VOCABULARIO

l'univers

Universo	Univers (m)	Isla	Île (f)
Estrella	Étoile (f)	Montaña	Montagne (f)
Sol	Soleil (m)	Valle	Vallée (f)
Planeta	Planète (f)	Río	Fleuve (m)
Tierra	Terre (f)	Lago	Lac (m)
Satélite	Satellite (m)	Selva	Jungle (f)
Luna	Lune (f)	Bosque	Forêt (f)
Atmósfera	Atmosphère (f)	Desierto	Désert (m)
Continente	Continent (m)	Mar	Mer (f)
Oceano	Océan (m)		



Ejercicios



Pronunciación

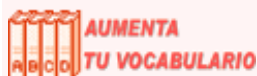


Siguiente Lección



[Haz AulaFacil tu página de inicio](#)

Curso de Francés



Francés

Cursos de Idiomas

LEÇON 3

El verbo "haber" (le verbe "avoir")

Escucha la lección

- El verbo francés "avoir" se traduce en castellano por "haber" o "tener", con un funcionamiento similar al del verbo inglés "to have". Su declinación en el presente del indicativo es:

Yo he (tengo)	J'ai (Je ai)
Tu has (tienes)	Tu as
El / ella ha (tiene)	IL / elle a
Nosotros hemos (tenemos)	Nous avons
Vosotros habéis (tenéis)	Vous avez
Ellos / ellas han (tienen)	Ils / elles ont

- Como ejemplos de su utilización:

J'ai un frère	Yo tengo un hermano
Elle a une voiture	Ella tiene un coche
Nous avons une maison	Nosotros tenemos una casa

- Su forma en pretérito imperfecto es la siguiente:

Yo había (tenía)	J' avais (Je avais)
Tu habías (tenías)	Tu avais
El / ella había (tenía)	IL / elle / avait
Nosotros habíamos (teníamos)	Nous avions
Vosotros habíais (teníais)	Vous aviez
Ellos / ellas habían (tenían)	Ils / elles avaient

- Veamos algunos ejemplos:

J'avais une voiture	Yo tenía un coche
Elle avait un chien	Ella tenía un perro
Vous aviez un chat	Vosotros teníais un gato

- El verbo "avoir" se utiliza en francés, al igual que en castellano con el verbo "haber", para formar la mayoría de las formas de los tiempos compuestos:

J'ai mangé	Yo he comido
IL a dormi	El ha dormido
Nous avons parlé	Nosotros hemos hablado
Ils ont bu	Ellos han bebido

VOCABULARIO

l'univers

Escucha el vocabulario

Universo	Univers (m)	Isla	Île (f)
Estrella	Étoile (f)	Montaña	Montagne (f)
Sol	Soleil (m)	Valle	Vallée (f)
Planeta	Planète (f)	Río	Fleuve (m)
Tierra	Terre (f)	Lago	Lac (m)
Satélite	Satellite (m)	Selva	Jungle (f)
Luna	Lune (f)	Bosque	Forêt (f)
Atmósfera	Atmosphère (f)	Desierto	Désert (m)
Continente	Continent (m)	Mar	Mer (f)
Oceano	Océan (m)		



Ejercicios



Pronunciación



Siguiente Lección




[Haz AulaFacil tu página de inicio](#)

Curso de Francés


 INDICE DE CLASES


 INDICE DE EJERCICIOS


 MATERIAL DE AYUDA


 AUMENTA
TU VOCABULARIO


 ENVIANOS TU COMENTARIO


 CONTACTA CON NOSOTROS


 CHAT


 PAGINA DE INICIO

Francés

Cursos de Idiomas

LEÇON 3**El verbo "haber" (le verbe "avoir")**

- | | |
|--------------------------------|-------------------------------|
| 1. J'ai un crayon. | Yo tengo un lápiz |
| 2. Il a lu. | Él ha leído |
| 3. Ils avaient une voiture. | Ellos tenían un coche |
| 4. Nous avons une maison. | Nosotros teníamos una casa |
| 5. Vous avez dansé. | Vosotros habéis bailado |
| 6. Nous avons un fils. | Nosotros tenemos un hijo |
| 7. Il avait vécu à Seville. | Él había vivido en Sevilla |
| 8. Elle a mangé. | Ella ha comido |
| 9. Ils avaient vu le match. | Ellos habían visto el partido |
| 10. Il a écouté de la musique. | Él ha escuchado música |




 Volver a la Lección



 Ejercicios



 Siguiete Lección



[Haz AulaFacil tu página de inicio](#)

Curso de Francés

 INDICE DE CLASES

 INDICE DE EJERCICIOS

 MATERIAL DE AYUDA

 AUMENTA TU VOCABULARIO

 ENVIANOS TU COMENTARIO

 CONTACTA CON NOSOTROS

 CHAT

 PAGINA DE INICIO

Francés

Cursos de Idiomas

LEÇON 4

El artículo (l'article)

 **Escucha la lección**

- En francés, al igual que en castellano, existen dos tipos de artículos: el artículo definido y el indefinido. El artículo definido tiene las siguientes formas:

Le	Masculino singular	El
La	Femenino singular	La
Les	Plural	Los / las

- Las formas singulares (Le, La) cuando acompañan a un sustantivo que comienza por vocal o por "h", se contraen y adoptan la forma (L'):

L' étudiant	El estudiante
L' île	La isla

- El plural del artículo definido es el mismo para el masculino y para el femenino. El artículo indefinido, por su parte, tiene las siguientes formas:

Un	Masculino singular	Uno
Une	Femenino singular	Una
Des	Plural	Unos / unas

- El artículo acompaña al sustantivo, con quien concuerda en género y número:

La voiture	El coche
Une voiture	Un coche
Le chien	El perro
Un chien	Un perro

VOCABULARIO

la ville

País	Pays (m)	Aeropuerto	Aéroport (m)
Región	Région (f)	Estación	Gare (f)
Provincia	Province (f)	Puerto	Port (m)
Ciudad	Ville (f)	Metro	Métro (m)
Pueblo	Village (m)	Parque	Parc (m)
Calle	Rue (f)	Aparcamiento	Parking (m)
Plaza	Place (f)	Cine	Cinéma (m)
Avenida	Avenue (f)	Teatro	Théâtre (m)

Monumento
Fuente

Monument (m)
Fontaine (f)

Restaurante

Restaurant (m)



Ejercicios



Pronunciación



Siguiente Lección




[Haz AulaFacil tu página de inicio](#)

Curso de Francés

 INDICE DE CLASES

 INDICE DE EJERCICIOS

 MATERIAL DE AYUDA

 AUMENTA TU VOCABULARIO

 ENVIANOS TU COMENTARIO

 CONTACTA CON NOSOTROS

 CHAT

 PAGINA DE INICIO

Francés

Cursos de Idiomas

LEÇON 4

El artículo (l'article)

Escucha la lección

- En francés, al igual que en castellano, existen dos tipos de artículos: el artículo definido y el indefinido. El artículo definido tiene las siguientes formas:

Le	Masculino singular	El
La	Femenino singular	La
Les	Plural	Los / las

- Las formas singulares (Le, La) cuando acompañan a un sustantivo que comienza por vocal o por "h", se contraen y adoptan la forma (L'):

L' étudiant	El estudiante
L' île	La isla

- El plural del artículo definido es el mismo para el masculino y para el femenino. El artículo indefinido, por su parte, tiene las siguientes formas:

Un	Masculino singular	Uno
Une	Femenino singular	Una
Des	Plural	Unos / unas

- El artículo acompaña al sustantivo, con quien concuerda en género y número:

La voiture	El coche
Une voiture	Un coche
Le chien	El perro
Un chien	Un perro

VOCABULARIO

la ville

Escucha el vocabulario

País	Pays (m)	Aeropuerto	Aéroport (m)
Región	Région (f)	Estación	Gare (f)
Provincia	Province (f)	Puerto	Port (m)
Ciudad	Ville (f)	Metro	Métro (m)
Pueblo	Village (m)	Parque	Parc (m)
Calle	Rue (f)	Aparcamiento	Parking (m)

Plaza
Avenida
Monumento
Fuente

Place (f)
Avenue (f)
Monument (m)
Fontaine (f)

Cine
Teatro
Restaurante

Cinéma (m)
Théâtre (m)
Restaurant (m)



Ejercicios



Pronunciación



Siguiente Lección




[Haz AulaFacil tu página de inicio](#)

Curso de Francés


 INDICE DE CLASES


 INDICE DE EJERCICIOS


 MATERIAL DE AYUDA


 AUMENTA
TU VOCABULARIO


 ENVIANOS TU COMENTARIO


 CONTACTA CON NOSOTROS


 CHAT


 PAGINA DE INICIO

Francés

Cursos de Idiomas

LEÇON 4

El artículo (l'article)

- | | |
|-----------------------------|--------------|
| 1. un avion (m) | Un avión |
| 2. le cahier (m) | El cuaderno |
| 3. des lunettes (f, plural) | Unas gafas |
| 4. le journal (m) | El periódico |
| 5. la main (f) | La mano |
| 6. les gants (m, plural) | Los guantes |
| 7. la soeur | La hermana |
| 8. les frères | Los hermanos |
| 9. un lit (m) | Una cama |
| 10. un chat (m) | Un gato |




 Volver a la Lección



 Ejercicios



 Siguiete Lección


[Haz AulaFacil tu página de inicio](#)

Curso de Francés

 INDICE DE CLASES

 INDICE DE EJERCICIOS

 MATERIAL DE AYUDA

 AUMENTA TU VOCABULARIO

 ENVIANOS TU COMENTARIO

 CONTACTA CON NOSOTROS

 CHAT

 PAGINA DE INICIO

Francés

Cursos de Idiomas

LEÇON 5**El nombre (le nom)**
 **Escucha la lección**

- El sustantivo en francés, al igual que en castellano, puede ser masculino o femenino. No existe una regla en francés que nos permita conocer el género de una palabra, por lo que tan sólo con el uso podremos ir dominando este aspecto:

Le livre

La femme

Une voiture

Un mouchoir

El libro

La mujer

Un coche

Un pañuelo

- Como se puede ver, no tiene por qué coincidir el género de una palabra en castellano y en francés, siendo muy frecuente que esto no ocurra.

- El sustantivo suele ir acompañado de un artículo y de un adjetivo con los que concuerda en género y número:

Un homme intelligent

Une femme intelligente

La voiture verte

Le mouchoir vert

Un hombre inteligente

Una mujer inteligente

El coche verde

El pañuelo verde

- El sustantivo puede ir en singular o en plural. El plural se forma habitualmente añadiendo una "s":

Le homme

La femme

La voiture

Les hommes

Les femmes

Les voitures

- Aunque también hay excepciones en función de la terminación del singular:

Terminación del singular

"s"

"x"

"z"

"eau"

"eu"

"al"

"ail"

"ou"

Terminación del plural

"s"

"x"

"z"

"eaux"

"eux"

"aux" (*)

"aux" (*)

"oux" (*)

(*) Hay excepciones

- Veamos algunos ejemplos:

Le tapis
 La taux
 Le nez
 Le château
 Le cheveu
 Le journal
 Le travail
 Le genou

Les tapis	Las alfombras
Les taux	Los intereses
Les nez	Las narices
Les châteaux	El castillo
Les cheveux	Los pelos
Les journaux	Los periódicos
Les travaux	Los trabajos
Les genoux	Las rodillas

VOCABULARIO **la maison**

Casa	Maison (f)	Salón	Salon (m)
Puerta	Porte (f)	Recibidor	Vestibule (m)
Ventana	Fenêtre (f)	Comedor	Salle à manger (f)
Pared	Mur (m)	Dormitorio	Chambre à coucher (f)
Suelo	Sol (m)	Cuarto de baño	Salle de bains (f)
Techo	Plafond (m)	Despacho	bureau (m)
Tejado	Toit (m)	Escalera	Escalier (m)
Chimenea	Cheminée (f)	Garaje	Garage (m)
Balcón	Balcon (m)	Buhardilla	Mansarde (f)
Pasillo	Couloir (m)	Cocina	Cuisine (f)




Ejercicios



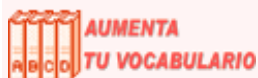
Pronunciación



Siguiente Lección

 [Haz AulaFacil tu página de inicio](#)

Curso de Francés



Francés

Cursos de Idiomas

LEÇON 5

El nombre (le nom)

Escucha la lección

- El sustantivo en francés, al igual que en castellano, puede ser masculino o femenino. No existe una regla en francés que nos permita conocer el género de una palabra, por lo que tan sólo con el uso podremos ir dominando este aspecto:

Le livre	El libro
La femme	La mujer
Une voiture	Un coche
Un mouchoir	Un pañuelo

- Como se puede ver, no tiene por qué coincidir el género de una palabra en castellano y en francés, siendo muy frecuente que esto no ocurra.

- El sustantivo suele ir acompañado de un artículo y de un adjetivo con los que concuerda en género y número:

Un homme intelligent	Un hombre inteligente
Une femme intelligente	Una mujer inteligente
La voiture verte	El coche verde
Le mouchoir vert	El pañuelo verde

- El sustantivo puede ir en singular o en plural. El plural se forma habitualmente añadiendo una "s":

Le homme	Les hommes
La femme	Les femmes
La voiture	Les voitures

- Aunque también hay excepciones en función de la terminación del singular:

Terminación del singular

"s"
"x"
"z"
"eau"
"eu"
"al"
"ail"
"ou"

Terminación del plural

"s"
"x"
"z"
"eaux"
"eux"
"aux" (*)
"aux" (*)
"oux" (*)
(*) Hay excepciones

- Veamos algunos ejemplos:

Le tapis
 La taux
 Le nez
 Le château
 Le cheveu
 Le journal
 Le travail
 Le genou

Les tapis	Las alfombras
Les taux	Los intereses
Les nez	Las narices
Les châteaux	El castillo
Les cheveux	Los pelos
Les journaux	Los periódicos
Les travaux	Los trabajos
Les genoux	Las rodillas

VOCABULARIO **la maison**

Escucha el vocabulario

Casa	Maison (f)	Salón	Salon (m)
Puerta	Porte (f)	Recibidor	Vestibule (m)
Ventana	Fenêtre (f)	Comedor	Salle à manger (f)
Pared	Mur (m)	Dormitorio	Chambre à coucher (f)
Suelo	Sol (m)	Cuarto de baño	Salle de bains (f)
Techo	Plafond (m)	Despacho	bureau (m)
Tejado	Toit (m)	Escalera	Escalier (m)
Chimenea	Cheminée (f)	Garaje	Garage (m)
Balcón	Balcon (m)	Buhardilla	Mansarde (f)
Pasillo	Couloir (m)	Cocina	Cuisine (f)



Ejercicios



Pronunciación



Siguiente Lección




[Haz AulaFacil tu página de inicio](#)

Curso de Francés

 [INDICE DE CLASES](#)

 [INDICE DE EJERCICIOS](#)

 [MATERIAL DE AYUDA](#)

 [AUMENTA TU VOCABULARIO](#)

 [ENVIANOS TU COMENTARIO](#)

 [CONTACTA CON NOSOTROS](#)

 [CHAT](#)

 [PAGINA DE INICIO](#)

Francés

Cursos de Idiomas

LEÇON 5


El nombre (le nom)

1. Les maisons
2. Les papiers
3. Les morceaux
4. Les murs
5. Les cas
6. Les nièces
7. Les oiseaux
8. Les ongles
9. Les pas
10. Les manteaux


[Volver a la Lección](#)


[Ejercicios](#)


[Siguiete Lección](#)

 [Haz AulaFacil tu página de inicio](#)

Curso de Francés

 INDICE DE CLASES

 INDICE DE EJERCICIOS

 MATERIAL DE AYUDA

 AUMENTA TU VOCABULARIO

 ENVIANOS TU COMENTARIO

 CONTACTA CON NOSOTROS

 CHAT

 PAGINA DE INICIO

Francés

Cursos de Idiomas

LEÇON 6

El adjetivo (l' adjectif)

 Escucha la lección

- En francés, el adjetivo acompaña al sustantivo, con quien concuerda en género y número.
- El adjetivo femenino singular se forma añadiendo una "e" al masculino:

Masculino

Intelligent
Haut
Petit
Grand
Étroit

Femenino

Intelligente	Inteligente
Haute	Alto (a)
Petite	Pequeño (a)
Grande	Grande
Étroite	Estrecho

- Pero si el masculino termina en "e", entonces no se le añade nada y coincide con el femenino:

Masculino

Jeune
Rapide
Humble

Femenino

Jeune	Joven
Rapide	Rápido
Humble	Humilde

- El plural del adjetivo se forma añadiendo una "s" al singular, tanto al masculino como al femenino:

Masculino plural

Intelligents
Hauts
Petits
Grands
Étroits

Femenino plural

Intelligentes	Inteligentes
Hautes	Altos (as)
Petites	Pequeños (as)
Grandes	Grandes
Étroites	Estrechos

- Pero, al igual que ocurría con los sustantivos, hay algunas excepciones dependiendo de la terminación del masculino singular:

Terminación del singular

x
"s"
"x"
"eau"
"al"

Terminación del plural

"s"
"x"
"eaux"
"aux"

- Veamos algunos ejemplos:

Masculino singular

Précis
Fatal
Beau
Pointilleux

Masculino plural

Précis
Fatales
Beaux
Pointilleux

Precisos
Fatales
Bonitos
Puntilloso

VOCABULARIO
les objets de la maison

Mesa	Table (f)	Almohada	Oreiller (m)
Silla	Chaise (f)	Sábana	Drap de lit (m)
Sofá	Sofa (m)	Manta	Couverture (f)
Cuadro	Tableau (m)	Colchón	Matelas (m)
Alfombra	Tapis (m)	Colcha	Couvre-lit (m)
Espejo	Miroir (m)	Mesilla de noche	Table de nuit (f)
Lámpara	Lampe (f)	Mecedora	Berceuse (f)
Armario	Armoire (f)	Sillón	Fauteuil (m)
Cama	lit (m)	Cómoda	Armoire (f)
Repisa	Console (f)	Estantería	Rayonnage (m)
Taburete	Tabouret (m)	Cortina	Rideau (m)



Ejercicios



Pronunciación



Siguiente Lección



[Haz AulaFacil tu página de inicio](#)

Curso de Francés



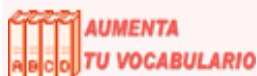
INDICE DE CLASES



INDICE DE EJERCICIOS



MATERIAL DE AYUDA

AUMENTA
TU VOCABULARIO

ENVIANOS TU COMENTARIO



CONTACTA CON NOSOTROS



CHAT



PAGINA DE INICIO

Francés

Cursos de Idiomas

LEÇON 6

El adjetivo (l' adjectif)

Escucha la lección

- En francés, el adjetivo acompaña al sustantivo, con quien concuerda en género y número.
- El adjetivo femenino singular se forma añadiendo una "e" al masculino:

Masculino

Intelligent
Haut
Petit
Grand
Étroit

Femenino

Intelligente	Inteligente
Haute	Alto (a)
Petite	Pequeño (a)
Grande	Grande
Étroite	Estrecho

- Pero si el masculino termina en "e", entonces no se le añade nada y coincide con el femenino:

Masculino

Jeune
Rapide
Humble

Femenino

Jeune	Joven
Rapide	Rápido
Humble	Humilde

- El plural del adjetivo se forma añadiendo una "s" al singular, tanto al masculino como al femenino:

Masculino plural

Intelligents
Hauts
Petits
Grands
Étroits

Femenino plural

Intelligentes	Inteligentes
Hautes	Altos (as)
Petites	Pequeños (as)
Grandes	Grandes
Étroites	Estrechos

- Pero, al igual que ocurría con los sustantivos, hay algunas excepciones dependiendo de la terminación del masculino singular:

Terminación del singular

x
"s"
"x"
"eau"
"al"

Terminación del plural

"s"
"x"
"eaux"
"aux"

- Veamos algunos ejemplos:

Masculino singular

Précis
Fatal
Beau
Pointilleux

Masculino plural

Précis
Fatales
Beaux
Pointilleux

Precisos
Fatales
Bonitos
Puntilloso

VOCABULARIO
les objets de la maison**Escucha el vocabulario**

Mesa	Table (f)	Almohada	Oreiller (m)
Silla	Chaise (f)	Sábana	Drap de lit (m)
Sofá	Sofa (m)	Manta	Couverture (f)
Cuadro	Tableau (m)	Colchón	Matelas (m)
Alfombra	Tapis (m)	Colcha	Couvre-lit (m)
Espejo	Miroir (m)	Mesilla de noche	Table de nuit (f)
Lámpara	Lampe (f)	Mecedora	Berceuse (f)
Armario	Armoire (f)	Sillón	Fauteuil (m)
Cama	lit (m)	Cómoda	Armoire (f)
Repisa	Console (f)	Estantería	Rayonnage (m)
Taburete	Tabouret (m)	Cortina	Rideau (m)


[Ejercicios](#)[Pronunciación](#)[Siguiete Lección](#)[Haz AulaFacil tu página de inicio](#)

Curso de Francés

 **INDICE DE CLASES**

 **INDICE DE EJERCICIOS**

 **MATERIAL DE AYUDA**

 **AUMENTA TU VOCABULARIO**

 **ENVIANOS TU COMENTARIO**

 **CONTACTA CON NOSOTROS**

 **CHAT**

 **PAGINA DE INICIO**

Francés

Cursos de Idiomas

LEÇON 6


El adjetivo (l' adjectif)

1. Gros
2. Habile
3. Verts
4. Maniaque
5. précieux
6. Brutaux
7. Involontaire
8. Gracieux
9. Puissante
10. Sélectifs


Volver a la Lección


Ejercicios


Siguiete Lección


 [Haz AulaFacil tu página de inicio](#)

Curso de Francés

 INDICE DE CLASES

 INDICE DE EJERCICIOS

 MATERIAL DE AYUDA

 AUMENTA TU VOCABULARIO

 ENVIANOS TU COMENTARIO

 CONTACTA CON NOSOTROS

 CHAT

 PAGINA DE INICIO

Francés

Cursos de Idiomas

LEÇON 7**El adjetivo demostrativo (l' adjectif démonstratif)**
 **Escucha la lección**

- En francés se utiliza como adjetivo demostrativo:

Ce / cet	Masculino singular	Este, ese, aquel
Cette	Femenino singular	Esta, esa, aquella
Ces	Plural	Estos (as), esos (as), aquellos (as)

- En el masculino singular se utiliza la forma "cet" cuando el sustantivo al que acompaña comienza por vocal o por "h" muda:

Ce garçon	Este (ese, aquel) muchacho
Cet avocat	Este (ese, aquel) abogado
Ce crayon	Este (ese, aquel) lápiz
Cet arbre	Este (ese, aquel) árbol
Cet hôtel	Este (ese, aquel) hotel

- La forma plural es la misma para el masculino y para el femenino.
- El traducir este adjetivo por "este", "ese" o "aquel" dependerá del contexto. No obstante, en francés para indicar la proximidad o lejanía del objeto se utilizan las partículas "-ci" (aquí) o "-là" (allí).
- La construcción es la siguiente: adjetivo demostrativo + sustantivo + partícula "-ci / -là":

Cette voiture-ci	Este coche
Cette voiture-là	Aquel (ese) coche
Ce crayon-ci	Este lápiz
Ce crayon-là	Aquel (ese) lápiz

VOCABULARIO
la nourriture

Carne	Viande (f)	Mermelada	Confiture (f)
Pescado	Poisson (m)	Queso	Fromage (m)
Huevo	Oeuf (m)	Patata	Pomme de terre (f)
Azúcar	Sucre (m)	Tomate	Tomate (f)
Harina	Farine (f)	Lechuga	Laitue (f)
Sal	Sel (m)	Pimiento	Piment (m)
Aceite	Huile (f)	Zanahoria	Carrote (f)

Vinagre

Leche

Mantequilla

Pan

Vinaigre (m)

Lait (m)

Beurre (m)

Pain (m)

Salchicha

Nata

Galleta

Tostada

Saucisse (f)

Crème (f)

Biscuit (m)

Pain grillé (m)



Ejercicios



Pronunciación



Siguiente Lección




[Haz AulaFacil tu página de inicio](#)

Curso de Francés

 INDICE DE CLASES

 INDICE DE EJERCICIOS

 MATERIAL DE AYUDA

 AUMENTA TU VOCABULARIO

 ENVIANOS TU COMENTARIO

 CONTACTA CON NOSOTROS

 CHAT

 PAGINA DE INICIO

Francés

Cursos de Idiomas

LEÇON 7**El adjetivo demostrativo (l' adjectif démonstratif)****Escucha la lección**

- En francés se utiliza como adjetivo demostrativo:

Ce / cet	Masculino singular	Este, ese, aquel
Cette	Femenino singular	Esta, esa, aquella
Ces	Plural	Estos (as), esos (as), aquellos (as)

- En el masculino singular se utiliza la forma "cet" cuando el sustantivo al que acompaña comienza por vocal o por "h" muda:

Ce garçon	Este (ese, aquel) muchacho
Cet avocat	Este (ese, aquel) abogado
Ce crayon	Este (ese, aquel) lápiz
Cet arbre	Este (ese, aquel) árbol
Cet hôtel	Este (ese, aquel) hotel

- La forma plural es la misma para el masculino y para el femenino.
- El traducir este adjetivo por "este", "ese" o "aquel" dependerá del contexto. No obstante, en francés para indicar la proximidad o lejanía del objeto se utilizan las partículas "-ci" (aquí) o "-là" (allí).
- La construcción es la siguiente: adjetivo demostrativo + sustantivo + partícula "-ci / -là":

Cette voiture-ci	Este coche
Cette voiture-là	Aquel (ese) coche
Ce crayon-ci	Este lápiz
Ce crayon-là	Aquel (ese) lápiz

VOCABULARIO

la nourriture

Escucha el vocabulario

Carne	Viande (f)	Mermelada	Confiture (f)
Pescado	Poisson (m)	Queso	Fromage (m)
Huevo	Oeuf (m)	Patata	Pomme de terre (f)
Azúcar	Sucre (m)	Tomate	Tomate (f)
Harina	Farine (f)	Lechuga	Laitue (f)

Sal
Aceite
Vinagre
Leche
Mantequilla
Pan

Sel (m)
Huile (f)
Vinaigre (m)
Lait (m)
Beurre (m)
Pain (m)

Pimiento
Zanahoria
Salchicha
Nata
Galleta
Tostada

Piment (m)
Carrote (f)
Saucisse (f)
Crème (f)
Biscuit (m)
Pain grillé (m)



Ejercicios



Pronunciación



Siguiente Lección




[Haz AulaFacil tu página de inicio](#)

Curso de Francés


 INDICE DE CLASES


 INDICE DE EJERCICIOS


 MATERIAL DE AYUDA


 AUMENTA
TU VOCABULARIO


 ENVIANOS TU COMENTARIO


 CONTACTA CON NOSOTROS


 CHAT


 PAGINA DE INICIO

Francés

Cursos de Idiomas

LEÇON 7**El adjetivo demostrativo (l' adjectif démonstratif)**

- | | |
|------------------------------------|---------------------------|
| 1. Ce chien-là est fort. | Aquel perro es fuerte |
| 2. Cet enfant-ci joue. | Ese niño juega |
| 3. Cet homme-là dort. | Aquel hombre duerme |
| 4. Cet homme nous aide. | Este hombre nos ayuda |
| 5. Cette femme-là chante. | Aquella mujer canta |
| 6. Ces garçons étudient. | Estos niños estudian |
| 7. Ces filles dansent. | Estas niñas bailan |
| 8. Cette mère-ci cherche sa fille. | Esa madre busca a su hija |
| 9. Cet arbre-là est grand. | Aquel árbol es grande |
| 10. Cette musique est belle. | Esta música es bonita |




 Volver a la Lección



 Ejercicios



 Siguiete Lección


[Haz AulaFacil tu página de inicio](#)

Curso de Francés



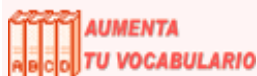
INDICE DE CLASES



INDICE DE EJERCICIOS



MATERIAL DE AYUDA

AUMENTA
TU VOCABULARIO

ENVIANOS TU COMENTARIO



CONTACTA CON NOSOTROS



CHAT



PAGINA DE INICIO

Francés

Cursos de Idiomas

LEÇON 8**El adjetivo posesivo (l' adjectif possessif)****Escucha la lección**

- El adjetivo posesivo acompaña al sustantivo, con quien concuerda en género y número. Veamos en la siguiente tabla las distintas formas de este adjetivo:

Persona	Masculino	Femenino	Plural
1 ^a sing.	Mon Mi (mío)	Ma Mi (mía)	Mes Mis (míos-as)
2 ^a sing.	Ton Tu (tuyo)	Ta Tu (tuya)	Tes Tus (tuyos-as)
3 ^a sing. (de él / de ella)	Son Su (suyo)	Sa Su (suya)	Ses Sus (suyos-as)
1 ^a plur.	Notre Nuestro	Notre Nuestra	Nos Nuestros-as
2 ^a plur.	Votre Vuestro	Votre Vuestra	Vos Vuestros-as
3 ^a plur.	Leur Su (suyo)	Leur Su (suya)	Leurs Sus (suyos-as)

- Con sustantivos femeninos que comienzan por vocal o por "h" muda, se utiliza la forma masculina del adjetivo posesivo:

Épée (f)	Mon épée	Mi espada
Attention (f)	Ton attention	Tu atención
Attitude (f)	Son attitude	Su actitud

- Veamos algunos ejemplos de estos adjetivos posesivos:

Ma voiture est grande	Mi coche es grande
Ta voiture est petite	Tu coche es pequeño
Notre fille est haute	Nuestra niña es alta
Votre fils est maigre	Vuestro hijo es delgado
Leur chien est féroce	Su (de ellos) perro es fiero

VOCABULARIO **les métiers**

Abogado	Avocat (m)	Pintor	Peintre (m)
Médico	Médecin (m)	Mecánico	Mécanicien (m)
Enfermera	Infirmière (f)	Militar	Militaire (m)
Economista	Économiste (m)	Sacerdote	Prêtre (m)
Arquitecto	Architecte (m)	Artista	Artiste (m / f)
Comerciante	Commerçant (m)	Actor	Acteur (m) Actrice (f)
Panadero	Boulangier (m)	Funcionario	Fonctionnaire (m / f)
Peluquero	Coiffeur (m)	Escritor	Écrivain (m)
Fontanero	Plombier (m)	Cerrajero	Serrurier (m)
Carpintero	Menuisier (m)	Ingeniero	Ingénieur (m)



Ejercicios



Pronunciación



Siguiente Lección




[Haz AulaFacil tu página de inicio](#)

Curso de Francés

 INDICE DE CLASES

 INDICE DE EJERCICIOS

 MATERIAL DE AYUDA

 AUMENTA TU VOCABULARIO

 ENVIANOS TU COMENTARIO

 CONTACTA CON NOSOTROS

 CHAT

 PAGINA DE INICIO

Francés

Cursos de Idiomas

LEÇON 8**El adjetivo posesivo (l' adjectif possessif)****Escucha la lección**

- El adjetivo posesivo acompaña al sustantivo, con quien concuerda en género y número. Veamos en la siguiente tabla las distintas formas de este adjetivo:

Persona	Masculino	Femenino	Plural
1 ^a sing.	Mon Mi (mío)	Ma Mi (mía)	Mes Mis (míos-as)
2 ^a sing.	Ton Tu (tuyo)	Ta Tu (tuya)	Tes Tus (tuyos-as)
3 ^a sing. (de él / de ella)	Son Su (suyo)	Sa Su (suya)	Ses Sus (suyos-as)
1 ^a plur.	Notre Nuestro	Notre Nuestra	Nos Nuestros-as
2 ^a plur.	Votre Vuestro	Votre Vuestra	Vos Vuestros-as
3 ^a plur.	Leur Su (suyo)	Leur Su (suya)	Leurs Sus (suyos-as)

- Con sustantivos femeninos que comienzan por vocal o por "h" muda, se utiliza la forma masculina del adjetivo posesivo:

Épée (f)	Mon épée	Mi espada
Attention (f)	Ton attention	Tu atención
Attitude (f)	Son attitude	Su actitud

- Veamos algunos ejemplos de estos adjetivos posesivos:

Ma voiture est grande	Mi coche es grande
Ta voiture est petite	Tu coche es pequeño
Notre fille est haute	Nuestra niña es alta
Votre fils est maigre	Vuestro hijo es delgado
Leur chien est féroce	Su (de ellos) perro es fiero

VOCABULARIO **les métiers**

Escucha el vocabulario

Abogado	Avocat (m)	Pintor	Peintre (m)
Médico	Médecin (m)	Mecánico	Mécanicien (m)
Enfermera	Infirmière (f)	Militar	Militaire (m)
Economista	Économiste (m)	Sacerdote	Prêtre (m)
Arquitecto	Architecte (m)	Artista	Artiste (m / f)
Comerciante	Commerçant (m)	Actor	Acteur (m) Actrice (f)
Panadero	Boulangier (m)	Funcionario	Fonctionnaire (m / f)
Peluquero	Coiffeur (m)	Escritor	Écrivain (m)
Fontanero	Plombier (m)	Cerrajero	Serrurier (m)
Carpintero	Menuisier (m)	Ingeniero	Ingénieur (m)



Ejercicios



Pronunciación



Siguiente Lección




[Haz AulaFacil tu página de inicio](#)

Curso de Francés


 INDICE DE CLASES


 INDICE DE EJERCICIOS


 MATERIAL DE AYUDA


 AUMENTA
TU VOCABULARIO


 ENVIANOS TU COMENTARIO


 CONTACTA CON NOSOTROS


 CHAT


 PAGINA DE INICIO

Francés

Cursos de Idiomas

LEÇON 8**El adjetivo posesivo (l' adjectif possessif)**

- | | |
|-------------------------------|------------------------------|
| 1. Notre fille est bonne. | Nuestra niña es buena |
| 2. Ton fils joue. | Tu niño juega |
| 3. Mon fils dort. | Mi hijo duerme |
| 4. Nous aidons ton ami. | Nosotros ayudamos a tu amigo |
| 5. Ta maison est magnifique. | Tu casa es magnífica |
| 6. Sa voiture est rapide. | Su (se ella) coche es rápido |
| 7. Sa voiture était lente. | Su (de él) coche era lento |
| 8. Ta mère cherche ton frère. | Tu madre busca a tu hermano |
| 9. Mon père lit ton journal. | Mi padre lee tu periódico |
| 10. Sa maison est belle. | Su (de usted) casa es bonita |




 Volver a la Lección



 Ejercicios



 Sigüente Lección


[Haz AulaFacil tu página de inicio](#)

Curso de Francés

 INDICE DE CLASES

 INDICE DE EJERCICIOS

 MATERIAL DE AYUDA

 AUMENTA TU VOCABULARIO

 ENVIANOS TU COMENTARIO

 CONTACTA CON NOSOTROS

 CHAT

 PAGINA DE INICIO

Francés

Cursos de Idiomas

LEÇON 9**Presente del indicativo (verbos del 1er grupo)**
 **Escucha la lección**

- En francés, al igual que en castellano, existen verbos regulares, que siguen reglas determinadas en su conjugación, y verbos irregulares, donde se producen excepciones.

- Los verbos franceses se agrupan en tres grupos que se conjugan de manera diferente:

Grupos	Terminación	Ejemplos
1º grupo	- er	Manger Comer
2º grupo	- ir	Finir Terminar
3º grupo	- ir, - oir, - re	Vouloir Querer

- En esta lección estudiaremos la conjugación del presente del indicativo de los verbos del primer grupo. Este tiempo se forma añadiendo las siguientes terminaciones a la raíz del verbo:

1ª pers. sing.	- e
2ª pers. sing.	- es
3ª pers. sing.	- e
1ª pers. plur.	- ons
2ª pers. plur.	- ez
3ª pers. plur.	- ont

- La raíz del verbo se obtiene al quitar al infinitivo su terminación "- er":

Infinitivo	Raíz
Chanter	Chant - Cantar
Danser	Dans - Bailar
Regarder	Regard - Mirar
Posséder	Posséd - Poseer
Brûler	Brûl - Quemar

- Veamos la declinación de estos verbos :

Infinitivo	Chanter	Danser	Regarder	Posséder	Brûler
1ª pers. sing.	Chante	Danse	Regarde	Possède	Brûle
2ª pers. sing.	Chantes	Dances	Regardes	Possèdes	Brûles
3ª pers. sing.	Chante	Danse	Regarde	Possède	Brûle
1ª pers. plur.	Chantons	Dansons	Regardons	Possédons	Brûlons
2ª pers. plur.	Chantez	Dancez	Regardez	Possédez	Brûlez
3ª pers. plur.	Chantent	Dansent	Regardent	Possèdent	Brûlent

VOCABULARIO **les affaires**

Sombrero	Chapeau (m)	Chaleco	Gilet (m)
Bufanda	Cache-nez (m)	Corbata	Cravate (f)
Gabardina	Gabardine (f)	Camisa	Chemise (f)
Abrigo	Manteau (m)	Camiseta	Chemisette (f)
Chaqueta	Veston (m)	Traje	Costume (m)
Guante	Gant (m)	Ropa interior	Les dessous (m/pl)
Pantalón	Pantalon (m)	Camisón	Chemise de nuit (f)
Zapato	Soulier (m)	Calzoncillos	Caleçon (m)
Bota	Botte (f)	Calcetín	Chaussette (f)
Zapatilla	Pantoufle (f)	Bragas	Culotte (f)
Pijama	Pyjama (m)	Vestido	Vêtement (m)



Ejercicios Revisión



Siguiente Lección



[Haz AulaFacil tu página de inicio](#)

Curso de Francés

 INDICE DE CLASES

 INDICE DE EJERCICIOS

 MATERIAL DE AYUDA

 AUMENTA TU VOCABULARIO

 ENVIANOS TU COMENTARIO

 CONTACTA CON NOSOTROS

 CHAT

 PAGINA DE INICIO

Francés

Cursos de Idiomas

LEÇON 9**Presente del indicativo (verbos del 1er grupo)****Escucha la lección**

- En francés, al igual que en castellano, existen verbos regulares, que siguen reglas determinadas en su conjugación, y verbos irregulares, donde se producen excepciones.
- Los verbos franceses se agrupan en tres grupos que se conjugan de manera diferente:

Grupos	Terminación	Ejemplos	
1º grupo	- er	Manger	Comer
2º grupo	- ir	Finir	Terminar
3º grupo	- ir, - oir, - re	Vouloir	Querer

- En esta lección estudiaremos la conjugación del presente del indicativo de los verbos del primer grupo. Este tiempo se forma añadiendo las siguientes terminaciones a la raíz del verbo:

1ª pers. sing.	- e
2ª pers. sing.	- es
3ª pers. sing.	- e
1ª pers. plur.	- ons
2ª pers. plur.	- ez
3ª pers. plur.	- ont

- La raíz del verbo se obtiene al quitar al infinitivo su terminación "- er":

Infinitivo	Raíz	
Chanter	Chant -	Cantar
Danser	Dans -	Bailar
Regarder	Regard -	Mirar
Posséder	Posséd -	Poseer
Brûler	Brûl -	Quemar

- Veamos la declinación de estos verbos :

Infinitivo	Chanter	Danser	Regarder	Posséder	Brûler
1ª pers. sing.	Chante	Danse	Regarde	Possède	Brûle
2ª pers. sing.	Chantes	Dances	Regardes	Possèdes	Brûles
3ª pers. sing.	Chante	Danse	Regarde	Possède	Brûle
1ª pers. plur.	Chantons	Dansons	Regardons	Possédons	Brûlons
2ª pers. plur.	Chantez	Dancez	Regardez	Possédez	Brûlez
3ª pers. plur.	Chantent	Dansent	Regardent	Possèdent	Brûlent

VOCABULARIO **les affaires**

Escucha el vocabulario

Sombrero	Chapeau (m)	Chaleco	Gilet (m)
Bufanda	Cache-nez (m)	Corbata	Cravate (f)
Gabardina	Gabardine (f)	Camisa	Chemise (f)
Abrigo	Manteau (m)	Camiseta	Chemisette (f)
Chaqueta	Veston (m)	Traje	Costume (m)
Guante	Gant (m)	Ropa interior	Les dessous (m/pl)
Pantalón	Pantalon (m)	Camisón	Chemise de nuit (f)
Zapato	Soulier (m)	Calzoncillos	Caleçon (m)
Bota	Botte (f)	Calcetín	Chaussette (f)
Zapatilla	Pantoufle (f)	Bragas	Culotte (f)
Pijama	Pyjama (m)	Vestido	Vêtement (m)



Ejercicios Revisión



Siguiente Lección




[Haz AulaFacil tu página de inicio](#)

Curso de Francés

 INDICE DE CLASES

 INDICE DE EJERCICIOS

 MATERIAL DE AYUDA

 AUMENTA TU VOCABULARIO

 ENVIANOS TU COMENTARIO

 CONTACTA CON NOSOTROS

 CHAT

 PAGINA DE INICIO

Francés

Cursos de Idiomas

LEÇON 11**Presente del indicativo (verbos del 2º grupo)**
 **Escucha la lección**

- Los verbos del segundo grupo finalizan en "-ir":

Finir	Terminar
Grandir	Crecer
Rougir	Enrojecer

- Los verbos del segundo grupo forman el presente del indicativo añadiendo las terminaciones siguientes a la raíz del verbo:

1ª pers. sing.	- is
2ª pers. sing.	- is
3ª pers. sing.	- it
1ª pers. plur.	- issons
2ª pers. plur.	- issez
3ª pers. plur.	- issent

- Veamos la declinación de estos verbos :

Infinitivo	Finir	Grandir	Rougir
1ª pers. sing.	Finis	Grandis	Rougis
2ª pers. sing.	Finis	Grandis	Rougis
3ª pers. sing.	Finit	Grandit	Rougit
1ª pers. plur.	Finissons	Grandissons	Rougissons
2ª pers. plur.	Finissez	Grandissez	Rougissez
3ª pers. plur.	Finissent	Grandissent	Rougisent

VOCABULARIO **les magasins**

Panadería	Boulangerie (f)	Farmacia	Pharmacie (f)
Peluquería	Salon de coiffure (m)	Gasolinera	Poste d'essence (m)
Frutería	Fruiterie (f)	Quiosco	Kiosque (m)
Taller	Atelier (m)	Discoteca	Discothèque (f)
Bar	Bar (m)	Hospital	Hôpital (m)
Joyería	Bijouterie (f)	Pastelería	Pâtisserie (f)
Carnicería	Boucherie (f)	Ferretería	Quincaillerie (f)
Banco	Banque (f)	Supermercado	Supermarché (m)
Iglesia	Église (f)	Anticuario	Antiquaire (m)
Droguería	Droguerie (f)	Filatelía	Philatélie (f)

Librería
Zapatería

Librairie (f)
Cordonnerie (f)

Mercería

Mercerie (f)



Ejercicios



Pronunciación

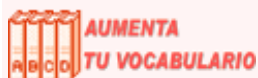


Siguiente Lección



[Haz AulaFacil tu página de inicio](#)

Curso de Francés



Francés

Cursos de Idiomas

LEÇON 11

Presente del indicativo (verbos del 2º grupo)

Escucha la lección

- Los verbos del segundo grupo finalizan en "-ir":

Finir	Terminar
Grandir	Crecer
Rougir	Enrojecer

- Los verbos del segundo grupo forman el presente del indicativo añadiendo las terminaciones siguientes a la raíz del verbo:

1ª pers. sing.	- is
2ª pers. sing.	- is
3ª pers. sing.	- it
1ª pers. plur.	- issons
2ª pers. plur.	- issez
3ª pers. plur.	- issent

- Veamos la declinación de estos verbos :

Infinitivo	Finir	Grandir	Rougir
1ª pers. sing.	Finis	Grandis	Rougis
2ª pers. sing.	Finis	Grandis	Rougis
3ª pers. sing.	Finit	Grandit	Rougit
1ª pers. plur.	Finissons	Grandissons	Rougissons
2ª pers. plur.	Finissez	Grandissez	Rougissez
3ª pers. plur.	Finissent	Grandissent	Rougisent

VOCABULARIO

les magasins

Escucha el vocabulario

Panadería	Boulangerie (f)	Farmacia	Pharmacie (f)
Peluquería	Salon de coiffure (m)	Gasolinera	Poste d'essence (m)
Frutería	Fruiterie (f)	Quiosco	Kiosque (m)
Taller	Atelier (m)	Discoteca	Discothèque (f)
Bar	Bar (m)	Hospital	Hôpital (m)
Joyería	Bijouterie (f)	Pastelería	Pâtisserie (f)
Carnicería	Boucherie (f)	Ferretería	Quincaillerie (f)
Banco	Banque (f)	Supermercado	Supermarché (m)

Iglesia
Droguería
Librería
Zapatería

Église (f)
Droguerie (f)
Librairie (f)
Cordonnerie (f)

Anticuario
Filatelia
Mercería

Antiquaire (m)
Philatélie (f)
Mercerie (f)



Ejercicios



Pronunciación



Siguiente Lección




[Haz AulaFacil tu página de inicio](#)

Curso de Francés

 **INDICE DE CLASES**

 **INDICE DE EJERCICIOS**

 **MATERIAL DE AYUDA**

 **AUMENTA TU VOCABULARIO**

 **ENVIANOS TU COMENTARIO**

 **CONTACTA CON NOSOTROS**

 **CHAT**

 **PAGINA DE INICIO**

Francés

Cursos de Idiomas

LEÇON 11

Presente del indicativo (verbos del 2º grupo)

1. Je blanchis.
2. Tu blanchis.
3. Il blanchit.
4. Nous blanchissons.
5. Vous blanchissez.
6. Ils blanchissent.



[Volver a la Lección](#)



[Ejercicios](#)



[Siguiete Lección](#)



[Haz AulaFacil tu página de inicio](#)

Curso de Francés


 INDICE DE CLASES


 INDICE DE EJERCICIOS


 MATERIAL DE AYUDA


 AUMENTA TU VOCABULARIO


 ENVIANOS TU COMENTARIO


 CONTACTA CON NOSOTROS


 CHAT


 PAGINA DE INICIO

Francés

Cursos de Idiomas

LEÇON 12**Presente del indicativo (verbos del 3º grupo)**

Escucha la lección

- Los verbos del tercer grupo son verbos irregulares, cuya declinación presenta peculiaridades. Son verbos que sólo con el uso se podrá conocer como se conjugan. Estos verbos pueden presentar las siguientes terminaciones:

Terminaciones - ir - oir - re

- Forman parte de este grupo verbos finalizados en "-ir" pero que no pertenecen al 2º grupo, ya que no siguen la declinación de éste.
- Dentro de cada subgrupo, los verbos pueden tener distintas declinaciones. Por ejemplo, veamos varios verbos terminados en "-ir":

Infinitivo	Courir (correr)	Tenir (tener)	Offrir (ofrecer)	Mentir (mentir)
1ª pers. sing.	Cours	Tiens	Offre	Mens
2ª pers. sing.	Cours	Tiens	Offres	Mens
3ª pers. sing.	Court	Tient	Offre	Ment
1ª pers. plur.	Courons	Tenons	Offrons	Mentons
2ª pers. plur.	Courez	Tenez	Offrez	Mentez
3ª pers. plur.	Courent	Tiennent	Offrent	Mentent

- Se puede observar como estos verbos tienen terminaciones distintas, aunque con ciertas similitudes.
- Algo parecido ocurre con los verbos que terminan en "-oir" y en "-re":

Infinitivo	Écrire (escribir)	Prendre (coger)	Pouvoir (poder)	Voir (ver)
1ª pers. sing.	Écris	Prends	Peux	Vois
2ª pers. sing.	Écris	Prends	Peux	Vois
3ª pers. sing.	Écrit	Prend	Peut	Voit
1ª pers. plur.	Écrivons	Prenons	Pouvons	Voyons
2ª pers. plur.	Écrivez	Prenez	Pouvez	Voyez
3ª pers. plur.	Écrivent	Preennent	Peuvent	Voient

VOCABULARIO

les animaux

Perro Chien (m) Lobo Loup (m)

Gato	Chat (m)	Águila	Aigle (m)
Caballo	Cheval (m)	Serpiente	Serpent (m)
Toro	Taureau (m)	Camello	Chameau (m)
Vaca	Vache (f)	Hipopótamo	Hippopotame (m)
Oveja	Brebis (f)	Rinoceronte	Rhinocéros (m)
Cabra	Chèvre (f)	Pantera	Panthère (f)
Zorro	Renard (m)	Tiburón	Requin (m)
Cerdo	Cochon (m)	Ballena	Baleine (f)
Elefante	Éléphant (m)	Tigre	Tigre (m)
León	Lion (m)	Oso	Ours (m)



Ejercicios



Pronunciación



Siguiente Lección




[Haz AulaFacil tu página de inicio](#)

Curso de Francés

 INDICE DE CLASES

 INDICE DE EJERCICIOS

 MATERIAL DE AYUDA

 AUMENTA TU VOCABULARIO

 ENVIANOS TU COMENTARIO

 CONTACTA CON NOSOTROS

 CHAT

 PAGINA DE INICIO

Francés

Cursos de Idiomas

LEÇON 12**Presente del indicativo (verbos del 3º grupo)****Escucha la lección**

- Los verbos del tercer grupo son verbos irregulares, cuya declinación presenta peculiaridades. Son verbos que sólo con el uso se podrá conocer como se conjugan. Estos verbos pueden presentar las siguientes terminaciones:

Terminaciones - ir - oir - re

- Forman parte de este grupo verbos finalizados en "-ir" pero que no pertenecen al 2º grupo, ya que no siguen la declinación de éste.
- Dentro de cada subgrupo, los verbos pueden tener distintas declinaciones. Por ejemplo, veamos varios verbos terminados en "-ir":

Infinitivo	Courir (correr)	Tenir (tener)	Offrir (ofrecer)	Mentir (mentir)
1ª pers. sing.	Cours	Tiens	Offre	Mens
2ª pers. sing.	Cours	Tiens	Offres	Mens
3ª pers. sing.	Court	Tient	Offre	Ment
1ª pers. plur.	Courons	Tenons	Offrons	Mentons
2ª pers. plur.	Courez	Tenez	Offrez	Mentez
3ª pers. plur.	Courent	Tiennent	Offrent	Mentent

- Se puede observar como estos verbos tienen terminaciones distintas, aunque con ciertas similitudes.
- Algo parecido ocurre con los verbos que terminan en "-oir" y en "-re":

Infinitivo	Écrire (escribir)	Prendre (coger)	Pouvoir (poder)	Voir (ver)
1ª pers. sing.	Écris	Prends	Peux	Vois
2ª pers. sing.	Écris	Prends	Peux	Vois
3ª pers. sing.	Écrit	Prend	Peut	Voit
1ª pers. plur.	Écrivons	Prenons	Pouvons	Voyons
2ª pers. plur.	Écrivez	Prenez	Pouvez	Voyez
3ª pers. plur.	Écrivent	Prennent	Peuvent	Voient

VOCABULARIO**les animaux****Escucha el vocabulario**

Perro	Chien (m)	Lobo	Loup (m)
Gato	Chat (m)	Águila	Aigle (m)
Caballo	Cheval (m)	Serpiente	Serpent (m)
Toro	Taureau (m)	Camello	Chameau (m)
Vaca	Vache (f)	Hipopótamo	Hippopotame (m)
Oveja	Brebis (f)	Rinoceronte	Rhinocéros (m)
Cabra	Chèvre (f)	Pantera	Panthère (f)
Zorro	Renard (m)	Tiburón	Requin (m)
Cerdo	Cochon (m)	Ballena	Baleine (f)
Elefante	Éléphant (m)	Tigre	Tigre (m)
León	Lion (m)	Oso	Ours (m)




Ejercicios



Pronunciación



Siguiente Lección


 [Haz AulaFacil tu página de inicio](#)

Curso de Francés


 INDICE DE CLASES


 INDICE DE EJERCICIOS


 MATERIAL DE AYUDA


 AUMENTA
TU VOCABULARIO


 ENVIANOS TU COMENTARIO


 CONTACTA CON NOSOTROS


 CHAT


 PAGINA DE INICIO

Francés

Cursos de Idiomas

LEÇON 12**Presente del indicativo (verbos del 3º grupo)**

- | | |
|---------------------------------|----------------------------------|
| 1. Il écrit une lettre. | Él escribe una carta |
| 2. Je prends un livre. | Yo cojo un libro |
| 3. Je vois ma maison. | Yo veo mi casa |
| 4. Il offre son manteau. | Él ofrece su abrigo |
| 5. Nous courrons rapidement. | Nosotros corremos deprisa |
| 6. Il ment à son ami. | Él miente a su amigo |
| 7. Nous écrivons au journal. | Nosotros escribimos al periódico |
| 8. Ils prennent leurs chapeaux. | Ellos cogen sus sombreros |
| 9. Vous offrez votre maison. | Vosotros ofrecéis vuestra casa |
| 10. Elle regarde la télévision. | Ella ve la televisión |


[Volver a la Lección](#)

[Ejercicios](#)

[Siguiete Lección](#)


[Haz AulaFacil tu página de inicio](#)

Curso de Francés

 INDICE DE CLASES

 INDICE DE EJERCICIOS

 MATERIAL DE AYUDA

 AUMENTA TU VOCABULARIO

 ENVIANOS TU COMENTARIO

 CONTACTA CON NOSOTROS

 CHAT

 PAGINA DE INICIO

Francés

Cursos de Idiomas

LEÇON 13

Verbos irregulares

 Escucha la lección

• A continuación se presenta una lista con el presente de indicativo de los verbos irregulares más utilizados. En ella aparecen las primeras personas del singular y plural, ya que conocidas éstas, se pueden deducir en casi todos los verbos el resto de formas, al seguir la misma estructura de conjugación. Veamos un ejemplo:

	Terminación	Conduire (conducir)
1ª pers. sing.	- s	Conduis
2ª pers. sing.	- s	Conduis
3ª pers. sing.	- t	Conduit
1ª pers. plur.	- ons	Conduisons
2ª pers. plur.	- ez	Conduisez
3ª pers. plur.	- ent	Conduisent

• De todos modos, sólo con el uso se podrán conocer con exactitud la conjugación de estos verbos irregulares.

Infinitivo	1ª pers. sing.	1ª pers. plur.
Acquérir (adquirir)	Acquiers	Acquérons
Admettre (admitir)	Admets	Admettons
Aller (ir)	Vais	Allons
Apercevoir (apercibir)	Aperçois	Apercevons
Apparaître (aparecer)	Apparais	Apparaissions
Appartenir (pertenecer)	Appartiens	Appartenons
Apprendre (aprender)	Apprends	Apprenons
Asseoir (sentarse)	Assois	Assoyons
Atteindre (alcanzar)	Atteinds	Atteignons
Attendre (esperar)	Attends	Attendons
Battre (luchar)	Bats	Battons
Boire (beber)	Bois	Buvons
Comparaître (comparar)	Comparais	Comparaissons
Comprendre (comprender)	Comprends	Comprenons
Concevoir (concebir)	Conçois	Concevons
Conduire (conducir)	Conduis	Conduisons
Connaitre (conocer)	Connais	Connaissons
Construire (construir)	Construis	Construons
Convaincre (convencer)	Convaincs	Convainquons
Convenir (convenir)	Conviens	Convenons
Courir (correr)	Cours	Courons
Croire (creer)	Crois	Croyons
Croître (crecer)	Crois	Croissons
Découvrir (descubrir)	Découvre	Découvrons
Défendre (defender)	Défends	Défendons

Descendre (descender)	Descends	Descendons
Détruire (destruir)	Détruis	Détruisons
Devenir (llegar a ser)	Deviens	Devenons
Devoir (deber)	Dois	Devons
Dire (decir)	Dis	Disons
Disparaître (desaparecer)	Disparais	Disparaissons
Dormir (dormir)	Dors	Dormons
Écrire (escribir)	Écris	Écrivons
Envoyer (enviar)	Envois	Envoyons
Éteindre (extinguirse)	Éteins	Éteignons
Faire (hacer)	Fais	Faisons
Falloir (hacer falta)	Faut (sólo 3 ^a pers. sing.)	
Intervenir (intervenir)	Interviens	Intervenons
Lire (leer)	Lis	Lisons
Maintenir (mantener)	Maintiens	Maintenons
Mentir (mentir)	Mens	Mentons
Mettre (poner)	Mets	Mettons
Mordre (morder)	Mords	Mordons
Mourir (morir)	Meurs	Mourons
Naître (nacer)	Nais	Naissons
Obtenir (obtener)	Obtiens	Obtenons
Offrir (ofrecer)	Offre	Offrons
Ouvrir (abrir)	Ouvre	Ouvrons
Paraître (parecer)	Parais	Paraissons
Percevoir (percibir)	Perçois	Percevons
Perdre (perder)	Perds	Perdons
Permettre (permitir)	Per mets	Permettons
Plaire (agradar)	Plais	Plaisons
Pouvoir (poder)	Peux	Pouvons
Prendre (coger)	Prends	Prenons
Prévenir (prevenir)	Préviens	Prévenons
Produire (producir)	Produis	Produisons
Promettre (prometer)	Promets	Promettons
Recevoir (recibir)	Reçois	Recevons
Reconnaître (reconocer)	Reconnais	Reconnaissons
Rendre (devolver)	Rends	Rendons
Repartir (repartir)	Repars	Repartons
Répondre (responder)	Reponds	Repondons
Reproduire (reproducir)	Reproduis	Reproduisons
Rire (reir)	Ris	Rions
Rompre (romper)	Romps	Rompons
Savoir (saber)	Sais	Savons
Sentir (sentir)	Sens	Sentons
Servir (servir)	Sers	Servons
Sortir (salir)	Sors	Sortons
Souffrir (sufrir)	Souffre	Souffrons
Sourire (sonreir)	Souris	Sourions
Suivre (seguir)	Suis	Suivons
Taire (callar)	Tais	Taisons
Tenir (tener)	Tiens	Tenons
Traduire (traducir)	Traduis	Traduisons
Valoir (valer)	Vaux	Valons
Vendre (vender)	Vends	Vendons
Venir (venir)	Viens	Venons
Vivre (vivre)	Vis	Vivons
Voir (ver)	Vois	Voyons
Vouloir (querer)	Veux	Voulons

VOCABULARIO

les pays

España	Espagne	Finlandia	Finlande
Portugal	Portugal	Suecia	Suède
Francia	France	Rusia	Russie
Reino Unido	Royaume Uni	Estados Unidos	Etats-Unis
Irlanda	Irlande	Canadá	Canada
Italia	Italie	México	Mexique
Bélgica	Belgique	China	Chine
Holanda	Hollande	Japón	Japon
Alemania	Allemagne	Australia	Australie
Dinamarca	Danemark	Brasil	Brésil
Austria	Autriche	Egipto	Egypte
Noruega	Norvège	Grecia	Grèce



Siguiente Lección



[Haz AulaFacil tu página de inicio](#)

Curso de Francés

 INDICE DE CLASES

 INDICE DE EJERCICIOS

 MATERIAL DE AYUDA

 AUMENTA TU VOCABULARIO

 ENVIANOS TU COMENTARIO

 CONTACTA CON NOSOTROS

 CHAT

 PAGINA DE INICIO

Francés

Cursos de Idiomas

LEÇON 13

Verbos irregulares

Escucha la lección

- A continuación se presenta una lista con el presente de indicativo de los verbos irregulares más utilizados. En ella aparecen las primeras personas del singular y plural, ya que conocidas éstas, se pueden deducir en casi todos los verbos el resto de formas, al seguir la misma estructura de conjugación. Veamos un ejemplo:

	Terminación	Conduire (conducir)
1ª pers. sing.	- s	Conduis
2ª pers. sing.	- s	Conduis
3ª pers. sing.	- t	Conduit
1ª pers. plur.	- ons	Conduisons
2ª pers. plur.	- ez	Conduisez
3ª pers. plur.	- ent	Conduisent

- De todos modos, sólo con el uso se podrán conocer con exactitud la conjugación de estos verbos irregulares.

Infinitivo	1ª pers. sing.	1ª pers. plur.
Acquérir (adquirir)	Acquiers	Acquérons
Admettre (admitir)	Admets	Admettons
Aller (ir)	Vais	Allons
Apercevoir (apercibir)	Aperçois	Apercevons
Apparaître (aparecer)	Apparais	Apparaissions
Appartenir (pertenecer)	Appartiens	Appartenons
Apprendre (aprender)	Apprends	Apprenons
Asseoir (sentarse)	Assois	Assoyons
Atteindre (alcanzar)	Atteinds	Atteignons
Attendre (esperar)	Attends	Attendons
Battre (luchar)	Bats	Battons
Boire (beber)	Bois	Buvons
Comparaître (comparar)	Comparais	Comparaissons
Comprendre (comprender)	Comprends	Comprenons
Concevoir (concebir)	Conçois	Concevons
Conduire (conducir)	Conduis	Conduisons
Connaitre (conocer)	Connais	Connaissions
Construire (construir)	Construis	Construons
Convaincre (convencer)	Convaincs	Convainquons
Convenir (convenir)	Convien	Convenons
Courir (correr)	Cours	Courons
Croire (creer)	Crois	Croyons
Croître (crecer)	Crois	Croissons
Découvrir (descubrir)	Découvre	Découvrons
Défendre (defender)	Défends	Défendons

Descendre (descender)	Descends	Descendons
Détruire (destruir)	Détruis	Détruisons
Devenir (llegar a ser)	Deviens	Devenons
Devoir (deber)	Dois	Devons
Dire (decir)	Dis	Disons
Disparaître (desaparecer)	Disparais	Disparaissons
Dormir (dormir)	Dors	Dormons
Écrire (escribir)	Écris	Écrivons
Envoyer (enviar)	Envois	Envoyons
Éteindre (extinguirse)	Éteins	Éteignons
Faire (hacer)	Fais	Faisons
Falloir (hacer falta)	Faut (sólo 3 ^a pers. sing.)	
Intervenir (intervenir)	Interviens	Intervenons
Lire (leer)	Lis	Lisons
Maintenir (mantener)	Maintiens	Maintenons
Mentir (mentir)	Mens	Mentons
Mettre (poner)	Mets	Mettons
Mordre (morder)	Mords	Mordons
Mourir (morir)	Meurs	Mourons
Naître (nacer)	Nais	Naissons
Obtenir (obtener)	Obtiens	Obtenons
Offrir (ofrecer)	Offre	Offrons
Ouvrir (abrir)	Ouvre	Ouvrons
Paraître (parecer)	Parais	Paraissons
Percevoir (percibir)	Perçois	Percevons
Perdre (perder)	Perds	Perdons
Permettre (permitir)	Per mets	Permettons
Plaire (agradar)	Plais	Plaisons
Pouvoir (poder)	Peux	Pouvons
Prendre (coger)	Prends	Prenons
Prévenir (prevenir)	Préviens	Prévenons
Produire (producir)	Produis	Produisons
Promettre (prometer)	Promets	Promettons
Recevoir (recibir)	Reçois	Recevons
Reconnaître (reconocer)	Reconnais	Reconnaissons
Rendre (devolver)	Rends	Rendons
Repartir (repartir)	Repars	Repartons
Répondre (responder)	Reponds	Repondons
Reproduire (reproducir)	Reproduis	Reproduisons
Rire (reir)	Ris	Rions
Rompre (romper)	Romps	Rompons
Savoir (saber)	Sais	Savons
Sentir (sentir)	Sens	Sentons
Servir (servir)	Sers	Servons
Sortir (salir)	Sors	Sortons
Souffrir (sufrir)	Souffre	Souffrons
Sourire (sonreir)	Souris	Sourions
Suivre (seguir)	Suis	Suivons
Taire (callar)	Tais	Taisons
Tenir (tener)	Tiens	Tenons
Traduire (traducir)	Traduis	Traduisons
Valoir (valer)	Vaux	Valons
Vendre (vender)	Vends	Vendons
Venir (venir)	Viens	Venons
Vivre (vivre)	Vis	Vivons
Voir (ver)	Vois	Voyons
Vouloir (querer)	Veux	Voulons

VOCABULARIO **les pays**

Escucha el vocabulario

España	Espagne	Finlandia	Finlande
Portugal	Portugal	Suecia	Suède
Francia	France	Rusia	Russie
Reino Unido	Royaume Uni	Estados Unidos	Etats-Unis
Irlanda	Irlande	Canadá	Canada
Italia	Italie	México	Mexique
Bélgica	Belgique	China	Chine
Holanda	Hollande	Japón	Japon
Alemania	Allemagne	Australia	Australie
Dinamarca	Danemark	Brasil	Brésil
Austria	Autriche	Egipto	Egypte
Noruega	Norvège	Grecia	Grèce

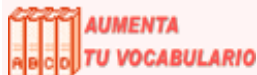


Siguiente Lección



[Haz AulaFacil tu página de inicio](#)

Curso de Francés



Francés

Cursos de Idiomas

LEÇON 14

Estructura de la oración



- La estructura de la oración en francés es muy similar a la del castellano:

Sujeto + Verbo

Le garçon dort
La femme chante
Le chien court

Sujeto + Verbo

El niño duerme
La mujer canta
El perro corre

- Hemos visto en lecciones anteriores que si el sustantivo va acompañado de artículo y/o de adjetivo, tienen que concordar en género y en número:

Le petit garçon dort
La petite fille chante
Les petits garçons dorment
Les petites filles chantent

El niño pequeño duerme
La niña pequeña canta
Los niños pequeño duermen
Las niñas pequeñas cantan

- Si la oración lleva complemento directo o indirecto, éstos se colocan detrás del verbo:

Je lis un livre
Il aide son père
Mon ami achète une voiture
La mère parle à son fils

Yo leo un libro
El ayuda a su padre
Mi amigo se compra un coche
La madre habla a su hijo

- Si en la oración coinciden complemento directo e indirecto, el orden de los mismos es libre, aunque si uno de ellos se quiere enfatizar más se colocará en primer lugar:

Je donne à mon père un tableau
Je donne un tableau à mon père

Yo le regalo a mi padre un cuadro (quiero enfatizar que regalo a mi padre)

Yo regalo un cuadro a mi padre (quiero enfatizar que regalo un cuadro)

- No obstante, si en los complementos sustituyo los sustantivos por sus pronombres correspondientes, entonces hay que seguir un orden determinado que veremos más adelante.

Je donne à mon père un tableau
Je lui donne un tableau
Je le donne à mon père
Je le lui donne

Yo le regalo a mi padre un cuadro
Yo le regalo un cuadro
Yo lo regalo a mi padre
Yo se lo regalo

VOCABULARIO **les adjectifs qualificatifs**

Alto	Haut	Pequeño	Petit
Alto (persona)	Grand	Fuerte	Fort
Bajo	Bas	Débil	Faible
Bajo (persona)	Petit	Bonito	Joli
Ancho	Large	Feo	Laid
Estrecho	Étroit	Recto	Droit
Corto	Court	Torcido	Tordu
Largo	Long	Rico	Riche
Lento	Lent	Pobre	Pauvre
Rápido	Rapide	Cuadrado	Carré
Ligero	Léger	Rectangular	Rectangulaire
Pesado	Lourd	Redondo	Rond
Grande	Grand		



Ejercicios



Pronunciación



Siguiente Lección




[Haz AulaFacil tu página de inicio](#)

Curso de Francés

 INDICE DE CLASES

 INDICE DE EJERCICIOS

 MATERIAL DE AYUDA

 AUMENTA TU VOCABULARIO

 ENVIANOS TU COMENTARIO

 CONTACTA CON NOSOTROS

 CHAT

 PAGINA DE INICIO

Francés

Cursos de Idiomas

LEÇON 14

Estructura de la oración

Escucha la lección

- La estructura de la oración en francés es muy similar a la del castellano:

Sujeto	+	Verbo	Sujeto	+	Verbo
Le garçon		dort	El niño		duerme
La femme		chante	La mujer		canta
Le chien		court	El perro		corre

- Hemos visto en lecciones anteriores que si el sustantivo va acompañado de artículo y/o de adjetivo, tienen que concordar en género y en número:

Le petit garçon	dort	El niño pequeño	duerme
La petite fille	chante	La niña pequeña	canta
Les petits garçons	dorment	Los niños pequeño	duermen
Les petites filles	chantent	Las niñas pequeñas	cantan

- Si la oración lleva complemento directo o indirecto, éstos se colocan detrás del verbo:

Je lis un livre	Yo leo un libro
Il aide son père	El ayuda a su padre
Mon ami achète une voiture	Mi amigo se compra un coche
La mère parle à son fils	La madre habla a su hijo

- Si en la oración coinciden complemento directo e indirecto, el orden de los mismos es libre, aunque si uno de ellos se quiere enfatizar más se colocará en primer lugar:

Je donne à mon père un tableau	Yo le regalo a mi padre un cuadro (quiero enfatizar que regalo a mi padre)
Je donne un tableau à mon père	Yo regalo un cuadro a mi padre (quiero enfatizar que regalo un cuadro)

- No obstante, si en los complementos sustituyo los sustantivos por sus pronombres correspondientes, entonces hay que seguir un orden determinado que veremos más adelante.

Je donne à mon père un tableau	Yo le regalo a mi padre un cuadro
Je lui donne un tableau	Yo le regalo un cuadro
Je le donne à mon père	Yo lo regalo a mi padre
Je le lui donne	Yo se lo regalo

VOCABULARIO **les adjectifs qualificatifs**

Escucha el vocabulario

Alto	Haut	Pequeño	Petit
Alto (persona)	Grand	Fuerte	Fort
Bajo	Bas	Débil	Faible
Bajo (persona)	Petit	Bonito	Joli
Ancho	Large	Feo	Laid
Estrecho	Étroit	Recto	Droit
Corto	Court	Torcido	Tordu
Largo	Long	Rico	Riche
Lento	Lent	Pobre	Pauvre
Rápido	Rapide	Cuadrado	Carré
Ligero	Léger	Rectangular	Rectangulaire
Pesado	Lourd	Redondo	Rond
Grande	Grand		



Ejercicios



Pronunciación



Siguiente Lección



[Haz AulaFacil tu página de inicio](#)

Curso de Francés


 INDICE DE CLASES


 INDICE DE EJERCICIOS


 MATERIAL DE AYUDA


 AUMENTA
TU VOCABULARIO


 ENVIANOS TU COMENTARIO


 CONTACTA CON NOSOTROS


 CHAT


 PAGINA DE INICIO

Francés

Cursos de Idiomas

LEÇON 14

Estructura de la oración

- | | |
|--|------------------------------------|
| 1. J'achète une voiture rouge. | Yo compro un coche rojo |
| 2. Le petit enfant écoute de la musique. | El niño pequeño escucha música |
| 3. Le père achète un livre à son fils. | El padre compra un libro a su hijo |
| 4. Les enfants dorment. | Los niños pequeños duermen |
| 5. Le chien noir court. | El perro negro corre |
| 6. Le chat blanc boit du lait. | El gato blanco bebe leche |
| 7. Nous voyons la grande maison. | Nosotros vemos la casa grande |
| 8. L'avocat lit un livre. | El abogado lee un libro |
| 9. La femme âgée achète des fruits. | La mujer mayor compra frutas |
| 10. Elle offre un manteau à son père. | Ella regala un abrigo a su padre |


[Volver a la Lección](#)

[Ejercicios](#)

[Siguiete Lección](#)

[Haz AulaFacil tu página de inicio](#)

Curso de Francés

 INDICE DE CLASES

 INDICE DE EJERCICIOS

 MATERIAL DE AYUDA

 AUMENTA TU VOCABULARIO

 ENVIANOS TU COMENTARIO

 CONTACTA CON NOSOTROS

 CHAT

 PAGINA DE INICIO

Francés

Cursos de Idiomas

LEÇON 15

La interrogación

 **Escucha la lección**

- En francés se construye la oración interrogativa igual que en castellano, situando el verbo delante del sujeto:

Viens- tu avec nous ?	¿ Vienes tú con nosotros ?
Avez- vous de l'argent ?	¿ Tenéis ustedes dinero ?
Mange-t-il avec son père ?	¿ Come él con su padre ?

- En francés, como en inglés, se utiliza únicamente el segundo signo de interrogación. Además, en la 3ª persona del singular (masculina y femenina), por cuestiones fonéticas, se coloca una "t" entre el verbo (si finaliza por vocal) y el pronombre:

Vient-il avec nous ?	¿ Viene él con nosotros ?
Écoute-t-elle de la musique ?	¿ Escucha ella música ?
A-t-il un chien ?	¿ Tiene él un perro ?

- Si el verbo es compuesto, entonces la oración interrogativa comienza por el verbo auxiliar, seguido del sujeto, y a continuación el verbo principal:

Est- il allé avec son ami ?	¿ Se ha ido él con su amigo ?
Ont- ils acheté le livre ?	¿ Han comprado ellos el libro ?
As- tu fini ton travail ?	¿ Has finalizado tu trabajo ?

- También se utiliza en francés la siguiente estructura en las interrogaciones:

Est-ce que + Sujeto + Verbo ?

- En este caso, al igual que en las oraciones afirmativas, el sujeto va primero y después el verbo.
- Las dos estructuras de interrogación se pueden utilizar indistintamente:

Avons- nous un chien ?	¿ Tenemos nosotros un perro ?
Est-ce que nous avons un chien ?	¿ Tenemos nosotros un perro ?
Regardes- tu la télévision ?	¿ Ves la televisión ?
Est-ce que tu regardes la télévision ?	¿ Ves la televisión ?

VOCABULARIO

le corps

Ojo	Oeil (m)yeux(pl)	Corazón	Coeur (m)
Nariz	Nez (m)	Estómago	Estomac (m)
Oreja	Oreille (f)	Riñón	Rein (m)
Boca	Bouche (f)	Hígado	Foie (m)
Labio	Lèvre (f)	Intestino	Intestin (m)
Diente	Dent (f)	Vena	Veine (f)
Lengua	Langue (f)	Cerebro	Cerveau (m)
Ceja	Sourcil (m)	Piel	Peau (f)
Pestaña	Cil (m)	Hueso	Os (m)
Párpado	Paupière (f)	Sangre	Sang (m)
Garganta	Gorge (f)	Pulmón	Poumon (m)




Ejercicios



Pronunciación



Siguiente Lección


 [Haz AulaFacil tu página de inicio](#)

Curso de Francés

 INDICE DE CLASES

 INDICE DE EJERCICIOS

 MATERIAL DE AYUDA

 AUMENTA TU VOCABULARIO

 ENVIANOS TU COMENTARIO

 CONTACTA CON NOSOTROS

 CHAT

 PAGINA DE INICIO

Francés

Cursos de Idiomas

LEÇON 15

La interrogación

Escucha la lección

- En francés se construye la oración interrogativa igual que en castellano, situando el verbo delante del sujeto:

Viens- tu avec nous ?	¿ Vienes tú con nosotros ?
Avez- vous de l'argent ?	¿ Tenéis ustedes dinero ?
Mange-t-il avec son père ?	¿ Come él con su padre ?

- En francés, como en inglés, se utiliza únicamente el segundo signo de interrogación. Además, en la 3ª persona del singular (masculina y femenina), por cuestiones fonéticas, se coloca una "t" entre el verbo (si finaliza por vocal) y el pronombre:

Vient-il avec nous ?	¿ Viene él con nosotros ?
Écoute-t-elle de la musique ?	¿ Escucha ella música ?
A-t-il un chien ?	¿ Tiene él un perro ?

- Si el verbo es compuesto, entonces la oración interrogativa comienza por el verbo auxiliar, seguido del sujeto, y a continuación el verbo principal:

Est- il allé avec son ami ?	¿ Se ha ido él con su amigo ?
Ont- ils acheté le livre ?	¿ Han comprado ellos el libro ?
As- tu fini ton travail ?	¿ Has finalizado tu trabajo ?

- También se utiliza en francés la siguiente estructura en las interrogaciones:

Est-ce que + Sujeto + Verbo ?

- En este caso, al igual que en las oraciones afirmativas, el sujeto va primero y después el verbo.
- Las dos estructuras de interrogación se pueden utilizar indistintamente:

Avons- nous un chien ?	¿ Tenemos nosotros un perro ?
Est-ce que nous avons un chien ?	¿ Tenemos nosotros un perro ?
Regardes- tu la télévision ?	¿ Ves la televisión ?
Est-ce que tu regardes la télévision ?	¿ Ves la televisión ?

VOCABULARIO

le corps

Escucha el vocabulario

Ojo	Oeil (m)yeux(pl)	Corazón	Coeur (m)
Nariz	Nez (m)	Estómago	Estomac (m)
Oreja	Oreille (f)	Riñón	Rein (m)
Boca	Bouche (f)	Hígado	Foie (m)
Labio	Lèvre (f)	Intestino	Intestin (m)
Diente	Dent (f)	Vena	Veine (f)
Lengua	Langue (f)	Cerebro	Cerveau (m)
Ceja	Sourcil (m)	Piel	Peau (f)
Pestaña	Cil (m)	Hueso	Os (m)
Párpado	Paupière (f)	Sangre	Sang (m)
Garganta	Gorge (f)	Pulmón	Poumon (m)



Ejercicios



Pronunciación



Siguiente Lección




[Haz AulaFacil tu página de inicio](#)

Curso de Francés


[INDICE DE CLASES](#)

[INDICE DE EJERCICIOS](#)

[MATERIAL DE AYUDA](#)

[AUMENTA TU VOCABULARIO](#)

[ENVIANOS TU COMENTARIO](#)

[CONTACTA CON NOSOTROS](#)

[CHAT](#)

[PAGINA DE INICIO](#)

Francés

Cursos de Idiomas

LEÇON 15

La interrogación

- | | |
|--------------------------------|---------------------------------|
| 1. As-tu une maison? | ¿ Tienes tú una casa? |
| 2. Parle-t-il français? | ¿ Habla él francés? |
| 3. Mange-t-elle avec sa mère? | ¿ Come ella con su padre? |
| 4. Parle-t-il avec sa mère? | ¿ Habla él con su madre? |
| 5. Avons-nous ces livres? | ¿ Tenemos nosotros esos libros? |
| 6. Va-t-elle avec toi? | ¿ Va ella contigo? |
| 7. A t-elle une amie? | ¿ Tiene ella una amiga? |
| 8. Écoutent-ils de la musique? | ¿ Escuchan ellos música? |
| 9. Travaille-t-il avec nous? | ¿ Trabaja él con nosotros? |
| 10. Vit-il à Madrid? | ¿ Vive él en Madrid? |




[Volver a la Lección](#)



[Ejercicios](#)



[Siguiete Lección](#)


 [Haz AulaFacil tu página de inicio](#)

Curso de Francés

 INDICE DE CLASES

 INDICE DE EJERCICIOS

 MATERIAL DE AYUDA

 AUMENTA TU VOCABULARIO

 ENVIANOS TU COMENTARIO

 CONTACTA CON NOSOTROS

 CHAT

 PAGINA DE INICIO

Francés

Cursos de Idiomas

LEÇON 16

La negación

 **Escucha la lección**

- La oración negativa se construye en francés colocando la partícula "ne" delante del verbo, y la partícula "pas" detrás:

Je ne mange pas

Yo no como

Elle ne court pas

Ella no corre

Mon frère ne vient pas

Mi hermano no viene

- Si el verbo es compuesto, entonces se coloca estas dos partículas delante y detrás, respectivamente, del verbo auxiliar:

Je ne suis pas allé

Yo no he ido

Elle n'a pas mangé

Ella no ha comido

Mon frère n'est pas venu

Mi hermano no ha venido

- En las frases interrogativas negativas, se comienza con la partícula "ne", seguido del verbo, después el sujeto y por último la partícula "pas":

Ne manges- tu pas avec nous ?

¿ No comes tú con nosotros ?

Ne vient- elle pas avec lui ?

¿ No va ella con él ?

Ne regardes-tu pas la télévision ?

¿ No ves tú la televisión ?

- Para contestar una frase interrogativa con una negación, se comienza con la partícula "non", seguida de la oración negativa:

Viens- tu avec nous ?

Non, je ne vais pas avec vous

Mange-t-il avec son père ?

Non, il ne mange pas avec son père

Regardes- tu la télévision ?

Non, je ne regarde pas la télévision

VOCABULARIO

les véhicules

Avión

Avion (m)

Moto

Moto (f)

Helicóptero

Hélicoptère (m)

Bicicleta

Bicyclette (f)

Globo

Globe (m)

Barco

Bateau (m)

Cohete

Fusée (f)

Barca

Barque (f)

Coche

Voiture (f)

Velero

Voilier (m)

Camión

Camion (m)

Yate

Yacht (m)

Autobús

Autobus (m)

Submarino

Sous-marin (m)

Tren
Tranvía
Metro
Avioneta
Taxi

Train (m)
Tramway (m)
Métro (m)
Petit avion (m)
Taxi (m)

Petrolero
Crucero
Portaaviones
Furgoneta

Pétrolier (m)
voilier (m)
Porte-avions (m)
Fourgonnette (f)



Ejercicios



Pronunciación



Siguiente Lección



[Haz AulaFacil tu página de inicio](#)

Curso de Francés

 INDICE DE CLASES

 INDICE DE EJERCICIOS

 MATERIAL DE AYUDA

 AUMENTA TU VOCABULARIO

 ENVIANOS TU COMENTARIO

 CONTACTA CON NOSOTROS

 CHAT

 PAGINA DE INICIO

Francés

Cursos de Idiomas

LEÇON 16

La negación

Escucha la lección

- La oración negativa se construye en francés colocando la partícula "ne" delante del verbo, y la partícula "pas" detrás:

Je ne mange pas

Yo no como

Elle ne court pas

Ella no corre

Mon frère ne vient pas

Mi hermano no viene

- Si el verbo es compuesto, entonces se coloca estas dos partículas delante y detrás, respectivamente, del verbo auxiliar:

Je ne suis pas allé

Yo no he ido

Elle n'a pas mangé

Ella no ha comido

Mon frère n'est pas venu

Mi hermano no ha venido

- En las frases interrogativas negativas, se comienza con la partícula "ne", seguido del verbo, después el sujeto y por último la partícula "pas":

Ne manges- tu pas avec nous ?

¿ No comes tú con nosotros ?

Ne vient- elle pas avec lui ?

¿ No va ella con él ?

Ne regardes-tu pas la télévision ?

¿ No ves tú la televisión ?

- Para contestar una frase interrogativa con una negación, se comienza con la partícula "non", seguida de la oración negativa:

Viens- tu avec nous ?

Non, je ne vais pas avec vous

Mange-t-il avec son père ?

Non, il ne mange pas avec son père

Regardes- tu la télévision ?

Non, je ne regarde pas la télévision

VOCABULARIO

les véhicules

Escucha el vocabulario

Avión

Avion (m)

Moto

Moto (f)

Helicóptero

Hélicoptère (m)

Bicicleta

Bicyclette (f)

Globo

Globe (m)

Barco

Bateau (m)

Cohete

Fusée (f)

Barca

Barque (f)

Coche

Voiture (f)

Velero

Voilier (m)

Camión
Autobús
Tren
Tranvía
Metro
Avioneta
Taxi

Camión (m)
Autobus (m)
Train (m)
Tramway (m)
Métro (m)
Petit avion (m)
Taxi (m)

Yate
Submarino
Petrolero
Crucero
Portaaviones
Furgoneta

Yacht (m)
Sous-marin (m)
Pétrolier (m)
voilier (m)
Porte-avions (m)
Fourgonnette (f)



Ejercicios



Pronunciación



Siguiente Lección




[Haz AulaFacil tu página de inicio](#)

Curso de Francés


 INDICE DE CLASES


 INDICE DE EJERCICIOS


 MATERIAL DE AYUDA


 AUMENTA
TU VOCABULARIO


 ENVIANOS TU COMENTARIO


 CONTACTA CON NOSOTROS


 CHAT


 PAGINA DE INICIO

Francés

Cursos de Idiomas

LEÇON 16

La negación

- | | |
|--|------------------------------|
| 1. Je ne travaille pas à Madrid. | Yo no trabajo en Madrid |
| 2. Elle ne mange pas avec son père. | Ella no come con su padre |
| 3. Nous ne vivons pas à Paris. | Nosotros no vivimos en Paris |
| 4. Vous n'écoutez pas de musique. | Vosotros no escucháis música |
| 5. Elle ne travaille pas avec sa mère. | Ella no trabaja con su madre |
| 6. Il ne joue pas avec son frère. | Él no juega con su hermano |
| 7. Tu ne vas pas au cinéma? | ¿ No vas tú al cine? |
| 8. Elle ne chante pas. | Ella no canta |
| 9. Ne vient-il pas avec nous? | ¿ No viene él con nosotros? |
| 10. Il ne va pas au cinéma. | Él no va al cine |


[Volver a la Lección](#)

[Ejercicios](#)


[Siguiete Lección](#)
[Haz AulaFacil tu página de inicio](#)

Curso de Francés

 INDICE DE CLASES

 INDICE DE EJERCICIOS

 MATERIAL DE AYUDA

 AUMENTA TU VOCABULARIO

 ENVIANOS TU COMENTARIO

 CONTACTA CON NOSOTROS

 CHAT

 PAGINA DE INICIO

Francés

Cursos de Idiomas

LEÇON 17**Contracción del artículo**
 **Escucha la lección**

- El artículo definido "Le" (masculino singular) y "Les" (plural), se contrae cuando va precedido por la preposición "De":

De + Le = Du
De + Les = Des

- Veamos algunos ejemplos:

La voiture du garçon	El coche del muchacho
Les livres des enfants	Los libros de los niños
Le chien du garde	El perro del guarda

- Esta contracción no se produce con el artículo femenino:

La place de la ville	La plaza de la ciudad
Le manteau de la femme	El abrigo de la mujer
Le chat de la petite fille	El gato de la niña

- También se contraen "Le" y "Les" cuando van precedidos de la preposición "À":

À + Le = Au
À + Les = Aux

- Veamos algunos ejemplos:

Je lui parle au garçon	Yo le hablo al muchacho
IL mange au restaurant	El come al restaurante
Tu vas au cinéma	Tú vas al cine

VOCABULARIO**les couleurs**

Rouge	Rouge	Naranja	Orange
Vert	Vert	Plateado	Argenté
Bleu	Bleu	Dorado	Doré
Noir	Noir	Claro	Clair
Blanc	Blanc	Oscuro	Obscur

Azul marino
Marrón
Gris
Rosa
Violeta

Bleu marin
Marron
Gris
Rose
Violet

Celeste
Brillante
Mate
Morado
Amarillo

Bleu ciel
Brillant
Mat
Violet
Jaune



Ejercicios



Pronunciación



Siguiente Lección




[Haz AulaFacil tu página de inicio](#)

Curso de Francés

 INDICE DE CLASES

 INDICE DE EJERCICIOS

 MATERIAL DE AYUDA

 AUMENTA TU VOCABULARIO

 ENVIANOS TU COMENTARIO

 CONTACTA CON NOSOTROS

 CHAT

 PAGINA DE INICIO

Francés

Cursos de Idiomas

LEÇON 17

Contracción del artículo

Escucha la lección

- El artículo definido "Le" (masculino singular) y "Les" (plural), se contrae cuando va precedido por la preposición "De":

De + Le = Du
De + Les = Des

- Veamos algunos ejemplos:

La voiture du garçon	El coche del muchacho
Les livres des enfants	Los libros de los niños
Le chien du garde	El perro del guarda

- Esta contracción no se produce con el artículo femenino:

La place de la ville	La plaza de la ciudad
Le manteau de la femme	El abrigo de la mujer
Le chat de la petite fille	El gato de la niña

- También se contraen "Le" y "Les" cuando van precedidos de la preposición "À":

À + Le = Au
À + Les = Aux

- Veamos algunos ejemplos:

Je lui parle au garçon	Yo le hablo al muchacho
IL mange au restaurant	El come al restaurante
Tu vas au cinéma	Tú vas al cine

VOCABULARIO

les couleurs

Escucha el vocabulario

Rouge	Rouge	Naranja	Orange
Vert	Vert	Plateado	Argenté
Bleu	Bleu	Dorado	Doré

Negro
Blanco
Azul marino
Marrón
Gris
Rosa
Violeta

Noir
Blanc
Bleu marin
Marron
Gris
Rose
Violet

Claro
Oscuro
Celeste
Brillante
Mate
Morado
Amarillo

Clair
Obscur
Bleu ciel
Brillant
Mat
Violet
Jaune



Ejercicios



Pronunciación



Siguiente Lección




[Haz AulaFacil tu página de inicio](#)

Curso de Francés


 INDICE DE CLASES


 INDICE DE EJERCICIOS


 MATERIAL DE AYUDA


 AUMENTA
TU VOCABULARIO


 ENVIANOS TU COMENTARIO


 CONTACTA CON NOSOTROS


 CHAT


 PAGINA DE INICIO

Francés

Cursos de Idiomas

LEÇON 17**Contracción del artículo**

- | | |
|--------------------------------------|---------------------------------|
| 1. Le chapeau du monsieur. | El sombrero del señor |
| 2. La jupe de la fille. | La falda de la niña |
| 3. La voiture du voisin. | El coche del vecino |
| 4. La patte du chien. | La pata del perro |
| 5. Nous aidons l'enfant. | Nosotros ayudamos al niño |
| 6. Elle va au théâtre. | Ella va al teatro |
| 7. Tu vas sur la place. | Tú vas a la plaza |
| 8. L'étudiant appelle le professeur. | El estudiante llama al profesor |
| 9. La fille aide sa mère. | La hija ayuda a la madre |
| 10. La porte de la maison. | La puerta de la casa |




 Volver a la Lección



 Ejercicios



 Siguiete Lección


[Haz AulaFacil tu página de inicio](#)

Curso de Francés



INDICE DE CLASES



INDICE DE EJERCICIOS



MATERIAL DE AYUDA

AUMENTA
TU VOCABULARIO

ENVIANOS TU COMENTARIO



CONTACTA CON NOSOTROS



CHAT



PAGINA DE INICIO

Francés

Cursos de Idiomas

LEÇON 18

Artículo partitivo



Escucha la lección

• Existe en francés la figura del artículo partitivo, que no tiene equivalente en castellano. Este artículo siempre acompaña a sustantivos que no son medibles, cuando se utilizan como complemento directo.

• El artículo partitivo solo tiene singular (masculino y femenino), y aunque no se traduce en castellano, su significado vendría a ser "un poco de, algo de":

Masculino singular

Du

Femenino singular

De la

• Veamos algunos ejemplos:

Je bois du lait

Yo bebo leche

Tu manges de la viande

Tu comes carne

J'achète du pain

Yo compro el pan

• "Leche" y "carne" son sustantivos genéricos que definen un tipo de producto, no son contables (no se puede contar una leche, dos leches, ni una carne, dos carnes). Con el artículo partitivo se indica que la acción (beber o comer) recae sobre una cantidad determinada de ese producto (se bebe un poco de leche, algo de leche, etc, pero no se bebe toda la leche).

• El caso sería distinto si, por ejemplo, digo: "Je bois un verre de lait" (yo bebo un vaso de leche), ya que "vaso" sí es contable, por lo que en este caso no se utiliza el artículo partitivo.

• En oraciones negativas, el artículo partitivo tiene una única forma, tanto para masculino, como para femenino: "De"

Je ne bois pas de lait

Yo no bebo leche

Tu ne manges pas de viande

Tú no comes carne

Je n'achète pas de pain

Yo no compro el pan

VOCABULARIO

les sports

Tennis

Tennis (m)

Waterpolo

Water-polo (m)

Futbol

Football (m)

Hockey

Hockey (m)

Baloncesto

Basket-ball (m)

Hockey sobre hielo

Hockey sur glace

Vela

Voile (f)

Esquí

Ski (m)

Remo
Hípica
Natación
Atletismo
Boxeo

Rame (f)
Hippisme (m)
Natation (f)
Athlétisme (m)
Boxe (f)

Ciclismo
Automovilismo
Patinaje
Gimnasia
Yudo

Cyclisme (m)
Automobilisme (m)
Patinage (m)
Gymnastique (f)
Judo (m)



Ejercicios



Pronunciación



Siguiente Lección



[Haz AulaFacil tu página de inicio](#)

Curso de Francés


 INDICE DE CLASES


 INDICE DE EJERCICIOS


 MATERIAL DE AYUDA


 AUMENTA TU VOCABULARIO


 ENVIANOS TU COMENTARIO


 CONTACTA CON NOSOTROS


 CHAT


 PAGINA DE INICIO

Francés

Cursos de Idiomas

LEÇON 18

Artículo partitivo

Escucha la lección

- Existe en francés la figura del artículo partitivo, que no tiene equivalente en castellano. Este artículo siempre acompaña a sustantivos que no son medibles, cuando se utilizan como complemento directo.
- El artículo partitivo solo tiene singular (masculino y femenino), y aunque no se traduce en castellano, su significado vendría a ser "un poco de, algo de":

Masculino singular

Du

Femenino singular

De la

- Veamos algunos ejemplos:

Je bois du lait

Yo bebo leche

Tu manges de la viande

Tu comes carne

J'achète du pain

Yo compro el pan

- "Leche" y "carne" son sustantivos genéricos que definen un tipo de producto, no son contables (no se puede contar una leche, dos leches, ni una carne, dos carnes). Con el artículo partitivo se indica que la acción (beber o comer) recae sobre una cantidad determinada de ese producto (se bebe un poco de leche, algo de leche, etc, pero no se bebe toda la leche).

- El caso sería distinto si, por ejemplo, digo: "Je bois un verre de lait" (yo bebo un vaso de leche), ya que "vaso" sí es contable, por lo que en este caso no se utiliza el artículo partitivo.

- En oraciones negativas, el artículo partitivo tiene una única forma, tanto para masculino, como para femenino: "De"

Je ne bois pas de lait

Yo no bebo leche

Tu ne manges pas de viande

Tú no comes carne

Je n'achète pas de pain

Yo no compro el pan

VOCABULARIO

les sports

Escucha el vocabulario

Tennis

Tennis (m)

Waterpolo

Water-polo (m)

Futbol

Football (m)

Hockey

Hockey (m)

Baloncesto
Vela
Remo
Hípica
Natación
Atletismo
Boxeo

Basket-ball (m)
Voile (f)
Rame (f)
Hippisme (m)
Natation (f)
Athlétisme (m)
Boxe (f)

Hockey sobre hielo
Esquí
Ciclismo
Automovilismo
Patinaje
Gimnasia
Yudo

Hockey sur glace
Ski (m)
Cyclisme (m)
Automobilisme (m)
Patinage (m)
Gymnastique (f)
Judo (m)



Ejercicios



Pronunciación



Siguiente Lección



[Haz AulaFacil tu página de inicio](#)

Curso de Francés


 INDICE DE CLASES


 INDICE DE EJERCICIOS


 MATERIAL DE AYUDA


 AUMENTA
TU VOCABULARIO


 ENVIANOS TU COMENTARIO


 CONTACTA CON NOSOTROS


 CHAT


 PAGINA DE INICIO

Francés

Cursos de Idiomas

LEÇON 18

Artículo partitivo

- | | |
|-----------------------------------|----------------------------|
| 1. La fille mange du pain. | La niña come pan |
| 2. L'homme boit du vin. | El hombre bebe vino |
| 3. La femme achète de la viande. | La mujer compra carne |
| 4. Les amis boivent du café. | Los amigos toman café |
| 5. Ma mère n'achète pas de pain. | Mi madre no compra pan |
| 6. Je ne bois pas de vin. | Yo no bebo vino |
| 7. La petite fille boit du lait. | La niña pequeña bebe leche |
| 8. Ma mère achète des légumes. | Mi madre compra verdura |
| 9. Mon ami boit du thé. | Mi amigo toma té |
| 10. Mon frère achète de la bière. | Mi hermano compra cerveza |




 Volver a la Lección



 Ejercicios



 Siguiete Lección



[Haz AulaFacil tu página de inicio](#)

Curso de Francés

 INDICE DE CLASES

 INDICE DE EJERCICIOS

 MATERIAL DE AYUDA

 AUMENTA TU VOCABULARIO

 ENVIANOS TU COMENTARIO

 CONTACTA CON NOSOTROS

 CHAT

 PAGINA DE INICIO

Francés

Cursos de Idiomas

LEÇON 19

El pretérito imperfecto

 **Escucha la lección**

- El pretérito imperfecto tiene en francés una utilización parecida al castellano; con él se describen acciones que se desarrollaron en el pasado y que finalizaron hace algún tiempo.

Je mangeais un bonbon

Yo me tomaba un caramelo

Nous parlions avec le garçon

Nosotros hablábamos con el muchacho

- También se utiliza para describir acciones que se desarrollaron en el pasado, con carácter repetitivo:

Je jouais au tennis quand j'étais petit

Yo jugaba al tenis cuando era pequeño (en aquella época yo solía practicar este deporte)

Il parlait français avec son professeur

El hablaba francés con su profesor (él solía hablar con su profesor)

- Así como para referirse a acciones que se desarrollaron en el pasado, durante las cuales, en un momento determinado, tuvieron lugar otras acciones puntuales:

Je mangeais quand il est arrivé

Yo comía cuando él llegó (en mitad de mi comida llegó él)

IL étudiait quand son père l'a appelé

El estudiaba cuando su padre le llamó (en mitad de su estudio le llamó su padre)

- El pretérito imperfecto se forma siguiendo la siguiente regla, independientemente del grupo al que pertenezca el verbo:

a) Se toma la primera persona del plural del presente del indicativo y se le quita la terminación "-ons":

Infinitivo	1ª pers. plural	Raíz pret. imperf.
Parler	Parlons	Parl -
Finir	Finissons	Finiss -
Venir	Venons	Ven -

b) A la raíz obtenida se le añaden las siguientes terminaciones:

1ª pers. sing.	+ ais	Je parlais
2ª pers. sing.	+ ais	Tu parlais
3ª pers. sing.	+ ait	Il parlait
1ª pers. plural	+ ions	Nous parlions
2ª pers. plural	+ iez	Vous parliez

3ª pers. plural

+ aient

Ils parlaient

- Veamos algunos ejemplos:

	Finir	Venir	Acheter	Savoir
1ª pers. sing.	Finissais	Venais	Achetais	Savais
2ª pers. sing.	Finissais	Venais	Achetais	Savais
3ª pers. sing.	Finissait	Venait	Achetait	Savait
1ª pers. plural	Finissions	Venions	Achetions	Savions
2ª pers. plural	Finissiez	Veniez	Achetiez	Saviez
3ª pers. plural	Finissaient	Venaient	Achetaient	Savaient

VOCABULARIO **les adjectifs qualificatifs**

Alto	Haut	Obediente	Obéissant
Bajo	Bas	Moreno	Brun
Gordo	Gros	Rubio	Blond
Flaco	Maigre	Pelirrojo	Roux
Feo	Laid	Calvo	Chauve
Guapo	Beau	Canoso	Chevelu
Mayor	Grand	Ciego	Aveugle
Pequeño	Petit	Sordo	Sourd
Simpático	Sympathique	Mudo	Muet
Antipático	Antipathique	Tranquilo	Tranquille
Nervioso	Nerveux	Rebelde	Rebelle



Ejercicios



Pronunciación



Ejercicios Revisión



Siguiente Lección




[Haz AulaFacil tu página de inicio](#)

Curso de Francés

 INDICE DE CLASES

 INDICE DE EJERCICIOS

 MATERIAL DE AYUDA

 AUMENTA TU VOCABULARIO

 ENVIANOS TU COMENTARIO

 CONTACTA CON NOSOTROS

 CHAT

 PAGINA DE INICIO

Francés

Cursos de Idiomas

LEÇON 19

El pretérito imperfecto

Escucha la lección

- El pretérito imperfecto tiene en francés una utilización parecida al castellano; con él se describen acciones que se desarrollaron en el pasado y que finalizaron hace algún tiempo.

Je mangeais un bonbon	Yo me tomaba un caramelo
Nous parlions avec le garçon	Nosotros hablábamos con el muchacho

- También se utiliza para describir acciones que se desarrollaron en el pasado, con carácter repetitivo:

Je jouais au tennis quand j'étais petit	Yo jugaba al tenis cuando era pequeño (en aquella época yo solía practicar este deporte)
---	---

Il parlait français avec son professeur	El hablaba francés con su profesor (él solía hablar con su profesor)
---	---

- Así como para referirse a acciones que se desarrollaron en el pasado, durante las cuales, en un momento determinado, tuvieron lugar otras acciones puntuales:

Je mangeais quand il est arrivé	Yo comía cuando él llegó (en mitad de mi comida llegó él)
---------------------------------	--

IL étudiait quand son père l'a appelé	El estudiaba cuando su padre le llamó (en mitad de su estudio le llamó su padre)
---------------------------------------	---

- El pretérito imperfecto se forma siguiendo la siguiente regla, independientemente del grupo al que pertenezca el verbo:

a) Se toma la primera persona del plural del presente del indicativo y se le quita la terminación "-ons":

Infinitivo	1ª pers. plural	Raíz pret. imperf.
Parler	Parlons	Parl -
Finir	Finissons	Finiss -
Venir	Venons	Ven -

b) A la raíz obtenida se le añaden las siguientes terminaciones:

1ª pers. sing.	+ ais	Je parlais
2ª pers. sing.	+ ais	Tu parlais
3ª pers. sing.	+ ait	Il parlait
1ª pers. plural	+ ions	Nous parlions
2ª pers. plural	+ iez	Vous parliez

3ª pers. plural

+ aient

Ils parlaient

- Veamos algunos ejemplos:

	Finir	Venir	Acheter	Savoir
1ª pers. sing.	Finissais	Venais	Achetais	Savais
2ª pers. sing.	Finissais	Venais	Achetais	Savais
3ª pers. sing.	Finissait	Venait	Achetait	Savait
1ª pers. plural	Finissions	Venions	Achetions	Savions
2ª pers. plural	Finissiez	Veniez	Achetiez	Saviez
3ª pers. plural	Finissaient	Venaient	Achetaient	Savaient

VOCABULARIO **les adjectifs qualificatifs**

Escucha el vocabulario

Alto	Haut	Obediente	Obéissant
Bajo	Bas	Moreno	Brun
Gordo	Gros	Rubio	Blond
Flaco	Maigre	Pelirrojo	Roux
Feo	Laid	Calvo	Chauve
Guapo	Beau	Canoso	Chevelu
Mayor	Grand	Ciego	Aveugle
Pequeño	Petit	Sordo	Sourd
Simpático	Sympathique	Mudo	Muet
Antipático	Antipathique	Tranquilo	Tranquille
Nervioso	Nerveux	Rebelde	Rebelle



Ejercicios



Pronunciación



Ejercicios Revisión



Siguiente Lección




[Haz AulaFacil tu página de inicio](#)

Curso de Francés


[INDICE DE CLASES](#)

[INDICE DE EJERCICIOS](#)

[MATERIAL DE AYUDA](#)

[AUMENTA TU VOCABULARIO](#)

[ENVIANOS TU COMENTARIO](#)

[CONTACTA CON NOSOTROS](#)

[CHAT](#)

[PAGINA DE INICIO](#)

Francés

Cursos de Idiomas

LEÇON 19

El pretérito imperfecto

- | | |
|-----------------------------------|--------------------------------|
| 1. Nous lisions un livre. | Nosotros leíamos un libro |
| 2. Elle étudiait le français. | Ella estudiaba francés |
| 3. Elle écoutait de la musique. | Ella escuchaba música |
| 4. Il jouait au football. | Él jugaba al fútbol |
| 5. Il buvait du lait. | Él bebía leche |
| 6. Nous regardions la télévision. | Nosotros veíamos la televisión |
| 7. Elle achetait du pain. | Ella compraba pan |
| 8. Elle faisait son travail. | Ella hacía su trabajo |
| 9. Tu nettoyais ta maison. | Tú limpiabas tu casa |
| 10. Vous aviez une voiture. | Vosotros teníais un coche |


[Volver a la Lección](#)

[Ejercicios](#)

[Ejercicios Revisión](#)

[Siguiete Lección](#)

[Haz AulaFacil tu página de inicio](#)

Curso de Francés



Francés

Cursos de Idiomas

LEÇON 21

El pretérito perfecto



- El pretérito perfecto ("passé composé") se utiliza para describir una acción que acaba de finalizar:

J'ai lu un livre	Yo he leído un libro (no hace mucho tiempo que he finalizado)
Il a acheté une maison	El ha comprado una casa (acaba de comprarla)
Il a fini ses études	El ha finalizado sus estudios (acción que acaba de producirse)

- Su principal diferencia con el pretérito imperfecto (l'imparfait) radica en que este describe una acción que se desarrolla en el pasado, sin indicar si ha finalizado o no, mientras que el pretérito perfecto nos dice que la acción ya ha concluido.

J' écoutais la radio	Yo oía la radio (acción que se desarrollaba en el pasado, pero no sabemos si ha concluido)
J'ai écouté la radio	Yo he oído la radio (la acción ha finalizado recientemente)

- El pretérito perfecto se forma con el auxiliar "avoir", en presente del indicativo, seguido del participio del verbo principal:

J'	ai	mangé
Tu	as	mangé
Il / elle	a	mangé
Nous	avons	mangé
Vous	avez	mangé
Ils	ont	mangé

- Pero si el verbo principal es de movimiento, se utiliza entonces el auxiliar "être", y en ese caso hay concordancia en genero y numero entre el participio y el verbo de la oración:

Je	suis	venu(e)
Tu	es	venu(e)
Il / elle	est	venu (e)
Nous	sommes	Venus (-es)
Vous	êtes	Venus (-es)
Ils	sont	venus (-es)

- La forma negativa del pretérito perfecto se construye colocando la partícula auxiliar "ne" delante del verbo auxiliar y la partícula "pas" detrás:

Je n'ai pas acheté la maison
 IL n'a pas fini ses études
 Vous n'êtes pas venus(es)

Yo no he comprado la casa
 El no ha finalizado sus estudios
 Vosotros no habéis venido

- Mientras que la oración interrogativa se forma comenzando con el auxiliar, seguido del sustantivo, y a continuación el participio del verbo principal:

As-tu acheté la maison ?
 A-t-il fini ses études ?
 Êtes -vous venus(es) ?

¿ Has comprado tú la casa ?
 ¿ Ha finalizado él sus estudios ?
 ¿ Vosotros habéis venido ?

VOCABULARIO **les fournitures**

Papel	Papier (m)	Carpeta	Sous-main (m)
Libreta	Cahier (m)	Archivadores	Classeur (m)
Bolígrafo	Stylo à bille (m)	Grapa	Agraffe (f)
Lápiz	Crayon (m)	Fotocopia	Photocopie (f)
Pluma	Stylo (m)	Regla	Règle (f)
Goma	Gomme (f)	Sobre	Enveloppe (f)
Tijeras	Ciseaux (m/pl)	Carta	Lettre (f)
Cola de pegar	Colle (f)	Sello	Timbre (m)
Máquina de escribir	Machine à écrire (f)	Documento	Document (m)
Papelera	Corbeille à papier (f)	Copia	Copie (f)
Tarjeta de visita	Carte de visite (f)	Teléfono	Téléphone (m)
Sacapuntas	Taille-crayon (m)		



Ejercicios



Pronunciación



Siguiente Lección




[Haz AulaFacil tu página de inicio](#)

Curso de Francés

 INDICE DE CLASES

 INDICE DE EJERCICIOS

 MATERIAL DE AYUDA

 AUMENTA TU VOCABULARIO

 ENVIANOS TU COMENTARIO

 CONTACTA CON NOSOTROS

 CHAT

 PAGINA DE INICIO

Francés

Cursos de Idiomas

LEÇON 21

El pretérito perfecto

Escucha la lección

- El pretérito perfecto ("passé composé") se utiliza para describir una acción que acaba de finalizar:

J'ai lu un livre

Yo he leído un libro (no hace mucho tiempo que he finalizado)

Il a acheté une maison

El ha comprado una casa (acaba de comprarla)

Il a fini ses études

El ha finalizado sus estudios (acción que acaba de producirse)

- Su principal diferencia con el pretérito imperfecto (l'imparfait) radica en que este describe una acción que se desarrolla en el pasado, sin indicar si ha finalizado o no, mientras que el pretérito perfecto nos dice que la acción ya ha concluido.

J' écoutais la radio

Yo oía la radio (acción que se desarrollaba en el pasado, pero no sabemos si ha concluido)

J'ai écouté la radio

Yo he oído la radio (la acción ha finalizado recientemente)

- El pretérito perfecto se forma con el auxiliar "avoir", en presente del indicativo, seguido del participio del verbo principal:

J'	ai	mangé
Tu	as	mangé
Il / elle	a	mangé
Nous	avons	mangé
Vous	avez	mangé
Ils	ont	mangé

- Pero si el verbo principal es de movimiento, se utiliza entonces el auxiliar "être", y en ese caso hay concordancia en genero y numero entre el participio y el verbo de la oración:

Je	suis	venu(e)
Tu	es	venu(e)
Il / elle	est	venu (e)
Nous	sommes	Venus (-es)
Vous	êtes	Venus (-es)
Ils	sont	venus (-es)

- La forma negativa del pretérito perfecto se construye colocando la partícula auxiliar "ne" delante del verbo auxiliar y la partícula "pas" detrás:

Je n'ai pas acheté la maison
 IL n'a pas fini ses études
 Vous n'êtes pas venus(es)

Yo no he comprado la casa
 El no ha finalizado sus estudios
 Vosotros no habéis venido

- Mientras que la oración interrogativa se forma comenzando con el auxiliar, seguido del sustantivo, y a continuación el participio del verbo principal:

As-tu acheté la maison ?
 A-t-il fini ses études ?
 Êtes -vous venus(es) ?

¿ Has comprado tú la casa ?
 ¿ Ha finalizado él sus estudios ?
 ¿ Vosotros habéis venido ?

VOCABULARIO **les fournitures**

Escucha el vocabulario

Papel	Papier (m)	Carpeta	Sous-main (m)
Libreta	Cahier (m)	Archivadores	Classeur (m)
Bolígrafo	Stylo à bille (m)	Grapa	Agraffe (f)
Lápiz	Crayon (m)	Fotocopia	Photocopie (f)
Pluma	Stylo (m)	Regla	Règle (f)
Goma	Gomme (f)	Sobre	Enveloppe (f)
Tijeras	Ciseaux (m/pl)	Carta	Lettre (f)
Cola de pegar	Colle (f)	Sello	Timbre (m)
Máquina de escribir	Machine à écrire (f)	Documento	Document (m)
Papelera	Corbeille à papier (f)	Copia	Copie (f)
Tarjeta de visita	Carte de visite (f)	Teléfono	Téléphone (m)
Sacapuntas	Taille-crayon (m)		



Ejercicios



Pronunciación



Siguiente Lección




[Haz AulaFacil tu página de inicio](#)

Curso de Francés


 INDICE DE CLASES


 INDICE DE EJERCICIOS


 MATERIAL DE AYUDA


 AUMENTA
TU VOCABULARIO


 ENVIANOS TU COMENTARIO


 CONTACTA CON NOSOTROS


 CHAT


 PAGINA DE INICIO

Francés

Cursos de Idiomas

LEÇON 21

El pretérito perfecto

- | | |
|------------------------------------|------------------------------|
| 1. J'ai bu du lait. | Yo he bebido leche |
| 2. Tu as acheté une voiture. | Tú has comprado un coche |
| 3. Il n'est pas venu avec nous. | Él no ha venido con nosotros |
| 4. Est-ce que tu as vu le film? | ¿ Has visto la película? |
| 5. Elle n'a pas mangé de viande. | Ella no ha comido carne |
| 6. Nous avons joué. | Nosotros hemos jugado |
| 7. Ils sont arrivés. | Ellos han llegado |
| 8. Tu n'as pas été à Paris. | Tú no has ido a París |
| 9. Ma mère a chanté. | Mi madre ha cantado |
| 10. Est-ce que tu as vu mon frère? | ¿ Has visto tú a mi hermano? |




Volver a la Lección



Ejercicios



Siguiente Lección



[Haz AulaFacil tu página de inicio](#)

Curso de Francés

 INDICE DE CLASES

 INDICE DE EJERCICIOS

 MATERIAL DE AYUDA

 AUMENTA TU VOCABULARIO

 ENVIANOS TU COMENTARIO

 CONTACTA CON NOSOTROS

 CHAT

 PAGINA DE INICIO

Francés

Cursos de Idiomas

LEÇON 22**Adjetivo comparativo y superlativo**
 **Escucha la lección**

- En francés se construye la comparación utilizando la siguiente estructura:

Plus + (adjetivo) + que
 Moins + (adjetivo) + que
 Aussi + (adjetivo) + que

Más que
 Menos que
 Tan que

- Veamos algunos ejemplos:

Il est moins grand que moi

Ma femme est plus belle que ta soeur

Ma maison est aussi grand que la tienne

El es menos grande que yo

Mi mujer es más guapa que tu hermana

Mi casa es tan grande como la tuya

- El grado superlativo sigue la siguiente estructura:

Le (la) plus + (adjetivo) +

Le (la) moins + (adjetivo) +

El más

El menos

- Por ejemplo:

Il est le moins intelligent de la classe

Ma femme est la plus belle

Ma maison est la moins chère

El es el menos inteligente de la clase

Mi mujer es la más guapa

Mi casa es la menos cara

- Algunos adjetivos forman el comparativo y el superlativo de forma irregular. Veamos los siguientes ejemplos:

Adjetivo

Bon (ne)

Mauvais (e)

Comparativo

Meilleur (e)

Pire

Superlativo

Mieux

Pire

VOCABULARIO

les objets de la maison

Plato

Vaso

Cuchara

Cucharilla

Assiette (f)

Verre (m)

Cuillère (f)

Cuillère à café (f)

Lavaplatos

Horno

Batidora

Sacacorchos

Laveuse (f)

Four (m)

Batteur (m)

Tire-bouchon (m)

Cuchillo	Couteau (m)	Exprimidor (eléctrico)	Presse-citron (m)
Tenedor	Fourchette (f)	Salero	Salière (f)
Servilleta	Serviette (f)	Azucarero	Sucrier (m)
Sartén	Poêle (f)	Grifo	Robinet (m)
Cacerola	Casserole (f)	Botella	Bouteille (f)
Jarra	Jarre (f)	Cafetera	Cafetière (f)
Olla	Pot (m)	Frigorífico	Frigorifique (m)
Fregadero	Évier (m)		



Ejercicios



Pronunciación



Siguiente Lección



[Haz AulaFacil tu página de inicio](#)

Curso de Francés

 INDICE DE CLASES

 INDICE DE EJERCICIOS

 MATERIAL DE AYUDA

 AUMENTA
TU VOCABULARIO

 ENVIANOS TU COMENTARIO

 CONTACTA CON NOSOTROS

 CHAT

 PAGINA DE INICIO

Francés

Cursos de Idiomas

LEÇON 22**Adjetivo comparativo y superlativo****Escucha la lección**

- En francés se construye la comparación utilizando la siguiente estructura:

Plus + (adjetivo) + que	Más que
Moins + (adjetivo) + que	Menos que
Aussi + (adjetivo) + que	Tan que

- Veamos algunos ejemplos:

Il est moins grand que moi	El es menos grande que yo
Ma femme est plus belle que ta soeur	Mi mujer es más guapa que tu hermana
Ma maison est aussi grand que la tienne	Mi casa es tan grande como la tuya

- El grado superlativo sigue la siguiente estructura:

Le (la) plus + (adjetivo) +	El más
Le (la) moins + (adjetivo) +	El menos

- Por ejemplo:

Il est le moins intelligent de la classe	El es el menos inteligente de la clase
Ma femme est la plus belle	Mi mujer es la más guapa
Ma maison est la moins chère	Mi casa es la menos cara

- Algunos adjetivos forman el comparativo y el superlativo de forma irregular. Veamos los siguientes ejemplos:

Adjetivo	Comparativo	Superlativo
Bon (ne)	Meilleur (e)	Mieux
Mauvais (e)	Pire	Pire

VOCABULARIO

les objets de la maison

Escucha el vocabulario

Plato	Assiette (f)	Lavaplatos	Laveuse (f)
Vaso	Verre (m)	Horno	Four (m)

Cuchara	Cuillère (f)	Batidora	Batteur (m)
Cucharilla	Cuillère à café (f)	Sacacorchos	Tire-bouchon (m)
Cuchillo	Couteau (m)	Exprimidor (eléctrico)	Presse-citron (m)
Tenedor	Fourchette (f)	Salero	Salière (f)
Servilleta	Serviette (f)	Azucarero	Sucrier (m)
Sartén	Poêle (f)	Grifo	Robinet (m)
Cacerola	Casserole (f)	Botella	Bouteille (f)
Jarra	Jarre (f)	Cafetera	Cafetière (f)
Olla	Pot (m)	Frigorífico	Frigorifique (m)
Fregadero	Évier (m)		



Ejercicios



Pronunciación



Siguiente Lección




[Haz AulaFacil tu página de inicio](#)

Curso de Francés


 INDICE DE CLASES


 INDICE DE EJERCICIOS


 MATERIAL DE AYUDA


 AUMENTA
TU VOCABULARIO


 ENVIANOS TU COMENTARIO


 CONTACTA CON NOSOTROS


 CHAT


 PAGINA DE INICIO

Francés

Cursos de Idiomas

LEÇON 22**Adjetivo comparativo y superlativo**

- | | |
|--|-----------------------------------|
| 1. Cette voiture est plus chère que la mienne. | Este coche es más caro que el mío |
| 2. Tu es plus petit que moi. | Tú eres más bajo que yo |
| 3. Elle est aussi belle que toi. | Ella es tan guapa como tú |
| 4. Tu es la plus belle. | Tú eres la más guapa |
| 5. Il est le moins timide. | Él es el menos tímido |
| 6. Cette voiture est la meilleure. | Este coche es el mejor |
| 7. Ta moto est la moins bien. | Tu moto es la peor |
| 8. Tu es aussi jeune que moi. | Tú eres tan joven como yo |
| 9. Elle est plus jeune que toi. | Ella es más joven que tú |
| 10. Il est plus fort que ton frère. | Él es más fuerte que tu hermano |


[Volver a la Lección](#)

[Ejercicios](#)

[Siguiete Lección](#)


[Haz AulaFacil tu página de inicio](#)

Curso de Francés

 INDICE DE CLASES

 INDICE DE EJERCICIOS

 MATERIAL DE AYUDA

 AUMENTA TU VOCABULARIO

 ENVIANOS TU COMENTARIO

 CONTACTA CON NOSOTROS

 CHAT

 PAGINA DE INICIO

Francés

Cursos de Idiomas

LEÇON 23

El imperativo

 **Escucha la lección**

- En francés se utiliza la forma imperativa con la 2ª persona del singular, y con la 1ª y 2ª persona del plural.
- Para ver como se forma la forma imperativa, vamos a distinguir si el verbo pertenece al primer grupo (infinitivos terminados en "-er"), o pertenece a otro grupo.
- En los verbos del 1º grupo, la forma imperativa coincide con la forma del presente del indicativo, con la excepción de la 2ª persona del singular que en el imperativo no lleva terminación "-s".

	Presente indicativo	Forma imperativa
Tu	écoutes	écoute
Nous	écoutons	écoutons
Vous	écoutez	écoutez

- En verbos de otros grupos, la forma imperativa coincide en todos los casos con el presente del indicativo:

	Presente indicativo	Forma imperativa
Tu	cours	cours
Nous	courons	courons
Vous	courez	courez

- Algunos verbos presentan lagunas particularidades en la formación de la forma imperativas:

	Avoir	Être	Aller
Tu	aie	sois	va
Nous	ayons	soyons	allons
Vous	ayez	soyez	allez

VOCABULARIO

les loisirs

Jugar	Jouer	Pelear	Combattre
Correr	Courir	Ayudar	Aider
Saltar	Sauter	Coincidir	Coïncider
Reír	Rire	Opinar	Opiner
Llorar	Pleurer	Discrepar	Différer
Sonreír	Sourire	Criticar	Critiquer
Gritar	Crier	Celebrar	Célébrer

Abrazar
Preguntar
Contestar
Saludar
Discutir

Embrasser
Demander
Répondre
Saluer
Discuter

Agradecer
Alegrarse
Entristecerse
Despedirse

Remercier
Se réjouir
Devenir triste
Dire adieu



Ejercicios



Pronunciación



Siguiente Lección




[Haz AulaFacil tu página de inicio](#)

Curso de Francés

 INDICE DE CLASES

 INDICE DE EJERCICIOS

 MATERIAL DE AYUDA

 AUMENTA TU VOCABULARIO

 ENVIANOS TU COMENTARIO

 CONTACTA CON NOSOTROS

 CHAT

 PAGINA DE INICIO

Francés

Cursos de Idiomas

LEÇON 23

El imperativo

Escucha la lección

- En francés se utiliza la forma imperativa con la 2ª persona del singular, y con la 1ª y 2ª persona del plural.
- Para ver como se forma la forma imperativa, vamos a distinguir si el verbo pertenece al primer grupo (infinitivos terminados en "-er"), o pertenece a otro grupo.
- En los verbos del 1º grupo, la forma imperativa coincide con la forma del presente del indicativo, con la excepción de la 2ª persona del singular que en el imperativo no lleva terminación "-s".

	Presente indicativo	Forma imperativa
Tu	écoutes	écoute
Nous	écoutons	écoutons
Vous	écoutez	écoutez

- En verbos de otros grupos, la forma imperativa coincide en todos los casos con el presente del indicativo:

	Presente indicativo	Forma imperativa
Tu	cours	cours
Nous	courons	courons
Vous	courez	courez

- Algunos verbos presentan lagunas particularidades en la formación de la forma imperativas:

	Avoir	Être	Aller
Tu	aie	sois	va
Nous	ayons	soyons	allons
Vous	ayez	soyez	allez

VOCABULARIO

les loisirs

Escucha el vocabulario

Jugar	Jouer	Pelear	Combattre
Correr	Courir	Ayudar	Aider
Saltar	Sauter	Coincidir	Coïncider
Reír	Rire	Opinar	Opiner

Llorar
Sonreír
Gritar
Abrazar
Preguntar
Contestar
Saludar
Discutir

Pleurer
Sourire
Crier
Embrasser
Demander
Répondre
Saluer
Discuter

Discrepar
Criticar
Celebrar
Agradecer
Alegrarse
Entristecerse
Despedirse

Différer
Critiquer
Célébrer
Remercier
Se réjouir
Devenir triste
Dire adieu



Ejercicios



Pronunciación



Siguiente Lección




[Haz AulaFacil tu página de inicio](#)

Curso de Francés


 INDICE DE CLASES


 INDICE DE EJERCICIOS


 MATERIAL DE AYUDA


 AUMENTA
TU VOCABULARIO


 ENVIANOS TU COMENTARIO


 CONTACTA CON NOSOTROS


 CHAT


 PAGINA DE INICIO

Francés

Cursos de Idiomas

LEÇON 23

El imperativo

- | | |
|-----------------------------|------------------------|
| 1. Termine tes devoirs! | ¡Termina tus deberes! |
| 2. Lave ta voiture! | ¡Lava tu coche! |
| 3. Sortez de la maison! | ¡Salid de la casa! |
| 4. Allons au cinéma! | ¡Vamos al cine! |
| 5. Viens ici! | ¡Ven aquí! |
| 6. Appelle ta mère! | ¡Llama a tu madre! |
| 7. Aide ton frère! | ¡Ayuda a tu hermano! |
| 8. Achetez le journal! | ¡Comprad el periódico! |
| 9. regardons la télévision! | ¡Veamos la tele! |
| 10. Allez-vous en d'ici! | ¡Marcharos de aquí! |




Volver a la Lección



Ejercicios



Siguiente Lección

 [Haz AulaFacil tu página de inicio](#)

Curso de Francés

 INDICE DE CLASES

 INDICE DE EJERCICIOS

 MATERIAL DE AYUDA

 AUMENTA TU VOCABULARIO

 ENVIANOS TU COMENTARIO

 CONTACTA CON NOSOTROS

 CHAT

 PAGINA DE INICIO

Francés

Cursos de Idiomas

LEÇON 24

El futuro del indicativo

 **Escucha la lección**

- El futuro del indicativo en francés equivale al correspondiente en castellano. Esta forma se utiliza para expresar una acción que se va a desarrollar en el futuro.

- En futuro del indicativo se forma con el infinitivo del verbo seguido de las siguientes terminaciones:

Je	+ ai
Tu	+ as
Il / elle	+ a
Nous	+ ons
Vous	+ ez
Ils / elles	+ ont

- Veamos algunos ejemplos:

Je	mangerai	écouterai	finirai
Tu	mangeras	écouteras	finiras
Il / elle	mangera	écouterà	finira
Nous	mangerons	écouterons	finirons
Vous	mengerez	écouteriez	finirez
Ils / elles	mangeront	écouteront	finiront

- Algunos verbos forman su futuro de manera irregular:

Infinitivo	Aller (ir)	Faire (hacer)	Venir (venir)	Voir (ver)
Je/j'	irai	ferai	viendrai	verrai
Tu	iras	feras	viendras	verras
Il / elle	ira	fera	viendra	verra
Nous	irons	ferons	viendrons	verrons
Vous	irez	feriez	viendrez	verrez
Ils / elles	iront	feront	viendront	verront

VOCABULARIO

les fruits

Naranja	Orange (f)	Tomate	Tomate (f)
Pera	Poire (f)	Lechuga	Laitue (f)
Plátano	Banane (f)	Pepino	Concombre (m)
Manzana	Pomme (f)	Remolacha	Betterave (f)

Limón

Sandía

Melón

Melocotón

Albaricoque

Fresa

Patata

Citron (m)

Pastèque(F)

Melon (m)

Pêche (f)

Abricot (m)

Fraise (f)

Pomme de terre (f)

Pimiento

Zanahoria

Perejil

Calabaza

Uva

Dátil

Piment (m)

Carotte (f)

Persil (m)

Courge (f)

Raisin (f)

Datte (f)



Ejercicios



Pronunciación

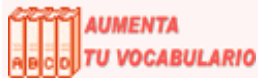


Siguiente Lección



[Haz AulaFacil tu página de inicio](#)

Curso de Francés



Francés

Cursos de Idiomas

LEÇON 24

El futuro del indicativo

Escucha la lección

- El futuro del indicativo en francés equivale al correspondiente en castellano. Esta forma se utiliza para expresar una acción que se va a desarrollar en el futuro.
- En futuro del indicativo se forma con el infinitivo del verbo seguido de las siguientes terminaciones:

Je	+ ai
Tu	+ as
Il / elle	+ a
Nous	+ ons
Vous	+ ez
Ils / elles	+ ont

- Veamos algunos ejemplos:

Je	mangerai	écouterai	finirai
Tu	mangeras	écouteras	finiras
Il / elle	mangera	écouterà	finira
Nous	mangerons	écouterons	finirons
Vous	mengerez	écoutez	finirez
Ils / elles	mangeront	écouteront	finiront

- Algunos verbos forman su futuro de manera irregular:

Infinitivo	Aller (ir)	Faire (hacer)	Venir (venir)	Voir (ver)
Je/j'	irai	ferai	viendrai	verrai
Tu	iras	feras	viendras	verras
Il / elle	ira	fera	viendra	verra
Nous	irons	ferons	viendrons	verrons
Vous	irez	ferez	viendrez	verrez
Ils / elles	iront	feront	viendront	verront

VOCABULARIO

les fruits

Escucha el vocabulario

Naranja	Orange (f)	Tomate	Tomate (f)
Pera	Poire (f)	Lechuga	Laitue (f)

Plátano	Banane (f)	Pepino	Concombre (m)
Manzana	Pomme (f)	Remolacha	Betterave (f)
Limón	Citron (m)	Pimiento	Piment (m)
Sandía	Pastèque(F)	Zanahoria	Carotte (f)
Melón	Melon (m)	Perejil	Persil (m)
Melocotón	Pêche (f)	Calabaza	Courge (f)
Albaricoque	Abricot (m)	Uva	Raisin (f)
Fresa	Fraise (f)	Dátil	Datte (f)
Patata	Pomme de terre (f)		



Ejercicios



Pronunciación



Siguiente Lección




[Haz AulaFacil tu página de inicio](#)

Curso de Francés


 INDICE DE CLASES


 INDICE DE EJERCICIOS


 MATERIAL DE AYUDA


 AUMENTA
TU VOCABULARIO


 ENVIANOS TU COMENTARIO


 CONTACTA CON NOSOTROS


 CHAT


 PAGINA DE INICIO

Francés

Cursos de Idiomas

LEÇON 24

El futuro del indicativo

- | | |
|--------------------------------|-------------------------------|
| 1. J'irai à la plage. | Yo iré a la playa |
| 2. Tu joueras au tennis. | Tú jugarás al tenis |
| 3. Elle regardera le film. | Ella verá la película |
| 4. Nous achèterons une maison. | Nosotros compraremos una casa |
| 5. Elle viendra demain. | Ellos vendrán mañana |
| 6. Mon ami ira à l'université. | Mi amigo irá a la universidad |
| 7. Je te donnerai un cadeau. | Yo te daré un regalo |
| 8. Ils vendront la voiture. | Ellos venderán el coche |
| 9. Tu appelleras tes parents. | Tú llamarás a tus padres |
| 10. J'irai voir mon ami. | Yo visitaré a mi amigo |




Volver a la Lección



Ejercicios



Siguiente Lección


 [Haz AulaFacil tu página de inicio](#)

Curso de Francés

 INDICE DE CLASES

 INDICE DE EJERCICIOS

 MATERIAL DE AYUDA

 AUMENTA TU VOCABULARIO

 ENVIANOS TU COMENTARIO

 CONTACTA CON NOSOTROS

 CHAT

 PAGINA DE INICIO

Francés

Cursos de Idiomas

LEÇON 25

El futuro próximo

 **Escucha la lección**

- El futuro próximo se utiliza en francés para describir una acción que se va a desarrollar inmediatamente.
- Su diferencia con el futuro imperfecto es que en éste último no hay el sentido de inmediatez que si está presente en el futuro próximo.

Je jouerai au tennis

Yo jugaré al tenis (no se indica cuando tendrá lugar esta acción, no tiene porque ser inmediata)

Je vais jouer au tennis

Yo voy a jugar al tenis (la acción se va a desarrollar inmediatamente)

- Este tiempo se construye con el verbo "aller" en función de auxiliar, seguido del infinitivo del verbo principal:

	aller	jouer
Je	vais	jouer
Tu	vas	jouer
Il / elle	va	jouer
Nous	allons	jouer
Vous	allez	jouer
Ils / elles	vont	jouer

- La forma negativa se construye anteponiendo la partícula "ne" al auxiliar, y tras éste, la partícula "pas":

Je ne vais pas manger

Yo no voy a comer

Il ne va pas étudier

El no va a estudiar

Nous n'allons pas répondre

Nosotros no vamos a responder

- Mientras que la forma interrogativa se construye comenzando por el verbo auxiliar, seguido del sujeto, y a continuación el infinitivo del verbo principal:

Vas-tu lire ?

¿ Vas tú a leer ?

Allez-vous faire des exercices ?

¿ Vais a hacer los ejercicios ?

Vont-ils chanter ?

¿ Van ellos a cantar ?

VOCABULARIO

les maladies

Resfriado	Rhume (m)	Pulmonía	Pneumonie (f)
Gripe	Grippe (f)	Antibiótico	Antibiotique (m)
Fiebre	Fièvre (f)	Analgésico	Analgésique (adj)
Vómito	Vomissement (m)	Reposo	Repos (m)
Diarrea	Diarrhée (f)	Lepra	Lèpre (f)
Angina	Angine (f)	Dolor	Douleur (f)
Cáncer	Cancer (m)	Agotamiento	Épuisement (m)
Infarto	Infarctus (m)	Análisis	Analyse (f)
Anemia	Anémie (f)	Leucemia	Leucémie (f)
Medicina	Médecine (f)	Jarabe	Sirop (m)
Termómetro	Thermomètre (m)		



Ejercicios



Pronunciación



Siguiente Lección



[Haz AulaFacil tu página de inicio](#)

Curso de Francés



Francés

Cursos de Idiomas

LEÇON 25

El futuro próximo

Escucha la lección

- El futuro próximo se utiliza en francés para describir una acción que se va a desarrollar inmediatamente.
- Su diferencia con el futuro imperfecto es que en éste último no hay el sentido de inmediatez que si está presente en el futuro próximo.

Je jouerai au tennis

Yo jugaré al tenis (no se indica cuando tendrá lugar esta acción, no tiene porque ser inmediata)

Je vais jouer au tennis

Yo voy a jugar al tenis (la acción se va a desarrollar inmediatamente)

- Este tiempo se construye con el verbo "aller" en función de auxiliar, seguido del infinitivo del verbo principal:

	aller	jouer
Je	vais	jouer
Tu	vas	jouer
Il / elle	va	jouer
Nous	allons	jouer
Vous	allez	jouer
Ils / elles	vont	jouer

- La forma negativa se construye anteponiendo la partícula "ne" al auxiliar, y tras éste, la partícula "pas":

Je ne vais pas manger

Yo no voy a comer

Il ne va pas étudier

El no va a estudiar

Nous n'allons pas répondre

Nosotros no vamos a responder

- Mientras que la forma interrogativa se construye comenzando por el verbo auxiliar, seguido del sujeto, y a continuación el infinitivo del verbo principal:

Vas-tu lire ?

¿ Vas tú a leer ?

Allez-vous faire des exercices ?

¿ Vais a hacer los ejercicios ?

Vont-ils chanter ?

¿ Van ellos a cantar ?

VOCABULARIO

les maladies

Escucha el vocabulario

Resfriado	Rhume (m)	Pulmonía	Pneumonie (f)
Gripe	Grippe (f)	Antibiótico	Antibiotique (m)
Fiebre	Fièvre (f)	Analgésico	Analgésique (adj)
Vómito	Vomissement (m)	Reposo	Repos (m)
Diarrea	Diarrhée (f)	Lepra	Lèpre (f)
Angina	Angine (f)	Dolor	Douleur (f)
Cáncer	Cancer (m)	Agotamiento	Épuisement (m)
Infarto	Infarctus (m)	Análisis	Analyse (f)
Anemia	Anémie (f)	Leucemia	Leucémie (f)
Medicina	Médecine (f)	Jarabe	Sirop (m)
Termómetro	Thermomètre (m)		



Ejercicios



Pronunciación



Siguiente Lección




[Haz AulaFacil tu página de inicio](#)

Curso de Francés


[INDICE DE CLASES](#)

[INDICE DE EJERCICIOS](#)

[MATERIAL DE AYUDA](#)

[AUMENTA TU VOCABULARIO](#)

[ENVIANOS TU COMENTARIO](#)

[CONTACTA CON NOSOTROS](#)

[CHAT](#)

[PAGINA DE INICIO](#)

Francés

Cursos de Idiomas

LEÇON 25

El futuro próximo

- | | |
|---|--------------------------------|
| 1. Nous irons en voyage. | Nosotros vamos a viajar |
| 2. Elle ne va pas manger. | Ella no va a comer |
| 3. Je vais laver la voiture. | Yo voy a lavar el coche |
| 4. Tu vas acheter le journal. | Tú vas a comprar el periódico |
| 5. Vous allez travailler. | Vosotros vais a trabajar |
| 6. Il ne va pas jouer au football. | Él no va a jugar al fútbol |
| 7. Est-ce qu'ils vont vendre leur maison? | ¿ Van ellos a vender su casa? |
| 8. Tu ne vas pas jouer avec ton ami. | Tú no vas a jugar con tu amigo |
| 9. Est-ce que nous allons danser? | ¿ Vamos nosotros a bailar? |
| 10. Elle ne va pas sortir de chez elle. | Ella no va a salir de casa |


[Volver a la Lección](#)

[Ejercicios](#)

[Siguiente Lección](#)


[Haz AulaFacil tu página de inicio](#)

Curso de Francés

 INDICE DE CLASES

 INDICE DE EJERCICIOS

 MATERIAL DE AYUDA

 AUMENTA TU VOCABULARIO

 ENVIANOS TU COMENTARIO

 CONTACTA CON NOSOTROS

 CHAT

 PAGINA DE INICIO

Francés

Cursos de Idiomas

LEÇON 26

El futuro anterior

 Escucha la lección

- Esta forma futura se utiliza en francés para describir una acción que se va a desarrollar en el futuro, pero que se describe como acción concluida.

Quand j'aurai étudié, je jouerai au football

Cuando yo haya estudiado, jugaré al fútbol (la acción de estudiar se desarrollara en el futuro, pero me estoy refiriendo a ella como acción concluida)

Quand tu seras venu, nous commencerons à manger

Cuando tú hayas venido, comenzaremos a comer (la acción de llegar aún no se ha producido, tendrá lugar en el futuro, pero me estoy situando una vez ya haya tenido lugar).

- Esta forma verbal se forma con el verbo auxiliar "avoir" ("être" cuando el verbo principal indica movimiento), seguido del participio del verbo principal:

	Verbo no de movimiento	Verbo de movimiento
J'(je)	aurai mangé	serai allé(e)
Tu	auras mangé	seras allé(e)
Il / elle	aura mangé	sera allé (e)
Nous	aurons mangé	serons allés(ées)
Vous	aurez mangé	serez allés(ées)
Ils / elles	auront mangé	seront allés (ées)

- Cuando el verbo auxiliar es "être" se da la concordancia entre el participio y el sujeto de la oración en género y número:

Mon frère sera allé
 Ma soeur sera allée
 Mes frères seront allés
 Mes soeurs seront allées

Mi hermano se habrá ido
 Mi hermana se habrá ido
 Mis hermanos se habrán ido
 Mis hermanas se habrán ido

- La forma negativa de este verbo se construyen colocando la partícula "ne" delante del auxiliar y "pas" detrás de éste:

Je n'aurai pas mangé
 Il n'aura pas étudié
 Nous ne serons pas partis(es)

Yo no habré comido
 El no habrá estudiado
 Nosotros no nos habremos ido

- Mientras que la forma interrogativa se construye comenzando por el auxiliar, seguido del sujeto y a continuación el participio del verbo principal:

Aurai-je mangé ?
Aura-t-il étudié ?
Serons-nous partis (es)?

¿ Habré yo comido ?
¿ Habrá el estudiado ?
¿ Nos habremos ido ?

VOCABULARIO **les astres**

Planeta	Planète (f)	Telescopio	Télescope (m)
Espacio	Espace (m)	Observatorio	Observatoire (m)
Galaxia	Galaxie (f)	Cometa	Comète (f)
Cohete	Roquette (f)	Astroide	Astéroïde (m)
Astronauta	Astronaute (m)	Orbita	Orbite (f)
Estrella	Étoile (f)	Satélite	Satellite (m)
Meteorito	Météorite (f)	Sol	Soleil (m)
Despegar	Décoller	Luna	Lune (f)



Ejercicios



Pronunciación



Siguiente Lección




[Haz AulaFacil tu página de inicio](#)

Curso de Francés

 INDICE DE CLASES

 INDICE DE EJERCICIOS

 MATERIAL DE AYUDA

 AUMENTA TU VOCABULARIO

 ENVIANOS TU COMENTARIO

 CONTACTA CON NOSOTROS

 CHAT

 PAGINA DE INICIO

Francés

Cursos de Idiomas

LEÇON 26

El futuro anterior

Escucha la lección

- Esta forma futura se utiliza en francés para describir una acción que se va a desarrollar en el futuro, pero que se describe como acción concluida.

Quand j'aurai étudié, je jouerai au football

Cuando yo haya estudiado, jugaré al fútbol (la acción de estudiar se desarrollara en el futuro, pero me estoy refiriendo a ella como acción concluida)

Quand tu seras venu, nous commencerons à manger

Cuando tú hayas venido, comenzaremos a comer (la acción de llegar aún no se ha producido, tendrá lugar en el futuro, pero me estoy situando una vez ya haya tenido lugar).

- Esta forma verbal se forma con el verbo auxiliar "avoir" ("être" cuando el verbo principal indica movimiento), seguido del participio del verbo principal:

	Verbo no de movimiento	Verbo de movimiento
J' (je)	aurai mangé	serai allé(e)
Tu	auras mangé	seras allé(e)
Il / elle	aura mangé	sera allé (e)
Nous	aurons mangé	serons allés(ées)
Vous	aurez mangé	serez allés(ées)
Ils / elles	auront mangé	seront allés (ées)

- Cuando el verbo auxiliar es "être" se da la concordancia entre el participio y el sujeto de la oración en género y número:

Mon frère sera allé
Ma soeur sera allée
Mes frères seront allés
Mes soeurs seront allées

Mi hermano se habrá ido
Mi hermana se habrá ido
Mis hermanos se habrán ido
Mis hermanas se habrán ido

- La forma negativa de este verbo se construyen colocando la partícula "ne" delante del auxiliar y "pas" detrás de éste:

Je n'aurai pas mangé
Il n'aura pas étudié
Nous ne serons pas partis(es)

Yo no habré comido
El no habrá estudiado
Nosotros no nos habremos ido

- Mientras que la forma interrogativa se construye comenzando por el auxiliar, seguido del sujeto y a continuación el participio del verbo principal:

Aurai-je mangé ?
Aura-t-il étudié ?
Serons-nous partis (es)?

¿ Habré yo comido ?
¿ Habrá el estudiado ?
¿ Nos habremos ido ?

VOCABULARIO **les astres**

Escucha el vocabulario

Planeta	Planète (f)	Telescopio	Télescope (m)
Espacio	Espace (m)	Observatorio	Observatoire (m)
Galaxia	Galaxie (f)	Cometa	Comète (f)
Cohete	Roquette (f)	Asteroide	Astéroïde (m)
Astronauta	Astronaute (m)	Orbita	Orbite (f)
Estrella	Étoile (f)	Satélite	Satellite (m)
Meteorito	Météorite (f)	Sol	Soleil (m)
Despegar	Décoller	Luna	Lune (f)



Ejercicios



Pronunciación



Siguiente Lección




[Haz AulaFacil tu página de inicio](#)

Curso de Francés


 INDICE DE CLASES


 INDICE DE EJERCICIOS


 MATERIAL DE AYUDA


 AUMENTA
TU VOCABULARIO


 ENVIANOS TU COMENTARIO


 CONTACTA CON NOSOTROS


 CHAT


 PAGINA DE INICIO

Francés

Cursos de Idiomas

LEÇON 26

El futuro anterior

- | | |
|--|--------------------------------|
| 1. Il aura lu le journal. | Él habrá leído el periódico |
| 2. Tu auras fait tes devoirs. | Tú habrás hecho tus deberes |
| 3. J'aurai rangé ma chambre. | Yo habré ordenado mi cuarto |
| 4. Elle ne sera pas arrivée. | Ella no habrá llegado |
| 5. Nous ne serons pas sortis(es). | Nosotros no habremos salido |
| 6. Est-ce que tu seras parti(e)? | ¿ Te habrás marchado? |
| 7. Auront-ils terminé? | ¿ Habrán ellos terminado? |
| 8. Elle aura préparé à manger. | Ella habrá preparado la comida |
| 9. L'autobus sera parti. | El autobús se habrá marchado |
| 10. Est-ce que ton frère aura réussi l'examen? | ¿ Tu hermano habrá aprobado? |


[Volver a la Lección](#)

[Ejercicios](#)

[Siguiete Lección](#)

[Haz AulaFacil tu página de inicio](#)

Curso de Francés

 INDICE DE CLASES

 INDICE DE EJERCICIOS

 MATERIAL DE AYUDA

 AUMENTA TU VOCABULARIO

 ENVIANOS TU COMENTARIO

 CONTACTA CON NOSOTROS

 CHAT

 PAGINA DE INICIO

Francés

Cursos de Idiomas

LEÇON 27**El pronombre relativo**
 **Escucha la lección**

- El pronombre relativo se utiliza en francés para referirse a una persona, animal o cosa, que se ha mencionado previamente, evitando así su repetición.

C'est la voiture qui me plaît

Ese es el coche que me gusta

C'est le livre que j'ai acheté

Ese es el libro que yo he comprado

C'est le garçon qui m'a insulté

Ese es el joven que me ha insultado

- El pronombre relativo que se utiliza depende de la función que realiza el sustantivo al que sustituye:

Función

Sujeto

Objeto directo

Complemento de lugar

Complemento del nombre

Pronombre relativo

Qui

Que

Où

Dont

- La forma de estos pronombres relativos es la misma, independientemente de que sustituyan a un sustantivo masculino o femenino, singular o plural.

- Veamos algunos ejemplos:

J' appelle ce garçon; Ce garçon est mon ami J' appelle ce garçon qui est mon ami

J'ai acheté cette voiture; Cette voiture est très rapide J'ai acheté cette voiture qui est très rapide

J'aime cette femme; Je regarde cette femme J'aime cette femme que je regarde

Je lis ce livre; J'ai trouvé ce livre Je lis ce livre que j'ai trouvé

Mon ami est à Seville; J' habite à Seville Mon ami est à Seville où j'habite

Je suis à la gare; À la gare il y a beaucoup de bruit Je suis à la gare où il y a beaucoup de bruit

Il est mon ami; La maison de mon ami est très grande Il est mon ami dont la maison est très grande

Elle est ma femme; La mère de ma femme est malade

Elle est ma femme dont la mère est malade

VOCABULARIO **l'avion**

Avión	Avion (m)	Aterrizaje	Atterrissage (m)
Azafata	Hôtesse de l'air (f)	Equipaje	Bagage (m)
Aeropuerto	Aéroport (m)	Pasajero	Passager (m)
Despegar	Décoller	Bolsa de mano	Sac à main(m)
Retrasar	Retarder	Primera clase	Première classe (f)
Ala	Aile (f)	Clase ejecutiva	Exécutive classe (f)
Motor	Moteur (m)	Tripulación	Équipage (m)
Cabina	Cabine (f)	Sobrecargo	Surcharge (f)
Embarcar	Embarquer	Aduana	Douane (f)
Aterrizar	Atterrir	Facturar	Enregistrer
Cinturón de seguridad	Ceinture de sécurité(f)		



Ejercicios



Pronunciación



Siguiente Lección




[Haz AulaFacil tu página de inicio](#)

Curso de Francés

 INDICE DE CLASES

 INDICE DE EJERCICIOS

 MATERIAL DE AYUDA

 AUMENTA TU VOCABULARIO

 ENVIANOS TU COMENTARIO

 CONTACTA CON NOSOTROS

 CHAT

 PAGINA DE INICIO

Francés

Cursos de Idiomas

LEÇON 27

El pronombre relativo

Escucha la lección

- El pronombre relativo se utiliza en francés para referirse a una persona, animal o cosa, que se ha mencionado previamente, evitando así su repetición.

C'est la voiture qui me plaît

C'est le livre que j'ai acheté

C'est le garçon qui m'a insulté

Ese es el coche que me gusta

Ese es el libro que yo he comprado

Ese es el joven que me ha insultado

- El pronombre relativo que se utiliza depende de la función que realiza el sustantivo al que sustituye:

Función

Sujeto

Objeto directo

Complemento de lugar

Complemento del nombre

Pronombre relativo

Qui

Que

Où

Dont

- La forma de estos pronombres relativos es la misma, independientemente de que sustituyan a un sustantivo masculino o femenino, singular o plural.

- Veamos algunos ejemplos:

J' appelle ce garçon; Ce garçon est mon ami J' appelle ce garçon qui est mon ami

J'ai acheté cette voiture; Cette voiture est très rapide J'ai acheté cette voiture qui est très rapide

J'aime cette femme; Je regarde cette femme J'aime cette femme que je regarde

Je lis ce livre; J'ai trouvé ce livre Je lis ce livre que j'ai trouvé

Mon ami est à Seville; J' habite à Seville Mon ami est à Seville où j'habite

Je suis à la gare; À la gare il y a beaucoup de bruit Je suis à la gare où il y a beaucoup de bruit

Il est mon ami; La maison de mon ami est très grande Il est mon ami dont la maison est très grande

Elle est ma femme; La mère de ma femme est malade

Elle est ma femme dont la mère est malade

VOCABULARIO **l'avion**

Escucha el vocabulario

Avión	Avion (m)	Aterrizaje	Atterrissage (m)
Azafata	Hôtesse de l'air (f)	Equipaje	Bagage (m)
Aeropuerto	Aéroport (m)	Pasajero	Passager (m)
Despegar	Décoller	Bolsa de mano	Sac à main(m)
Retrasar	Retarder	Primera clase	Première classe (f)
Ala	Aile (f)	Clase ejecutiva	Exécutive classe (f)
Motor	Moteur (m)	Tripulación	Équipage (m)
Cabina	Cabine (f)	Sobrecargo	Surcharge (f)
Embarcar	Embarquer	Aduana	Douane (f)
Aterrizar	Atterrir	Facturar	Enregistrer
Cinturón de seguridad	Ceinture de sécurité(f)		



Ejercicios



Pronunciación



Siguiente Lección




[Haz AulaFacil tu página de inicio](#)

Curso de Francés


 INDICE DE CLASES


 INDICE DE EJERCICIOS


 MATERIAL DE AYUDA


 AUMENTA
TU VOCABULARIO


 ENVIANOS TU COMENTARIO


 CONTACTA CON NOSOTROS


 CHAT


 PAGINA DE INICIO

Francés

Cursos de Idiomas

LEÇON 27**El pronombre relativo**

- | | |
|--|--|
| 1. Je lis le journal que j'ai acheté. | Yo leo el periódico. Yo he comprado el periódico |
| 2. Je connais la soeur avec qui il parle. | Yo conozco a la hermana. La hermana con quien habla |
| 3. J'ai étudié à l'université où il va. | Él está en la universidad. Yo he estudiado en la universidad |
| 4. Le chien dont tu m'as parlé, est grand. | El perro es grande. Tú me has hablado del perro |
| 5. La chanson que tu écoutes me plaît. | Tú escuchas una canción. Esa canción me gusta |


[Volver a la Lección](#)

[Ejercicios](#)

[Siguiete Lección](#)


[Haz AulaFacil tu página de inicio](#)

Curso de Francés

 INDICE DE CLASES

 INDICE DE EJERCICIOS

 MATERIAL DE AYUDA

 AUMENTA TU VOCABULARIO

 ENVIANOS TU COMENTARIO

 CONTACTA CON NOSOTROS

 CHAT

 PAGINA DE INICIO

Francés

Cursos de Idiomas

LEÇON 28**El pronombre interrogativo**
 **Escucha la lección**

- La forma del pronombre interrogativo en francés va a depender de la función que realiza el sustantivo al que reemplaza, y si éste es una persona o una cosa.

- El pronombre interrogativo siempre se coloca al comienzo de la oración y el verbo va en 3ª persona del singular, con independencia de que nos estemos refiriendo a una pluralidad de personas o cosas.

- Cuando el pronombre sustituye a una persona se utilizan las siguientes formas:

Sujeto	Qui ?	Quién ?
Objeto directo	Qui ?	Quién ?
Objeto indirecto	À qui ?	A quién ?

- Veamos algunos ejemplos:

Qui viendra ?	¿ Quién vendrá ?
Qui regardes- tu ?	¿ A quién miras ?
A qui parle-t-il ?	¿ A quién habla él ?

- En lenguaje hablado es muy frecuente utilizar la siguiente estructura, en la que no se produce inversión: el sujeto va delante del verbo:

Sujeto	Qui est-ce qui ?	Quién ?
Objeto directo	Qui est-ce que ?	Quién ?
Objeto indirecto	À qui est-ce que ?	A quién ?

- Veamos los mismos ejemplos anteriores:

Qui est-ce qui viendra ?	¿ Quién vendrá ?
Qui est-ce que tu regardes ?	¿ A quién miras ?
À qui est-ce qu' il parle ?	¿ A quién habla él ?

- Cuando los pronombres personales se refieren a cosas, se utilizan las siguientes formas:

Sujeto	Qu' est-ce qui ?	Qué ?
Objeto directo	Que ?	Qué ?
Objeto indirecto	À quoi ?	A qué ?

- También se utiliza en lenguaje hablado la estructura siguiente:

Objeto directo
Objeto indirecto

Qu' est-ce que ...
À quoi est-ce que ...

Qué ?
A qué ?

- Veamos algunos ejemplos:

Qu' est-ce qui est tombé ?
Que regardes-tu ?
A quoi pense-t-il ?

¿ Qué se ha caído ?
¿ Qué miras ?
¿ En que piensa él ?

VOCABULARIO **adjectifs qualificatifs**

Orgullosa	Orgueilleux	Ingenioso	Ingénieux
Entusiasta	Enthousiaste	Extravagante	Extravagant
Celoso	Jaloux	Cariñoso	Tendre
Estúpido	Stupide	Culto	Cultivé
Solitario	Solitaire	Torpe	Maladroit
Elegante	Élegant	Inteligente	Intelligent
Soltero	Célibataire	Desconfiado	Méfiant
Casado	Marié	Avaricioso	Avare
Viudo	Veuf	Vago	Paresseux
Divorciado	Divorcé	Nervioso	Nerveux
Trabajador	Travailleur	Tímido	Timide



Ejercicios



Pronunciación



Siguiente Lección



[Haz AulaFacil tu página de inicio](#)

Curso de Francés

 INDICE DE CLASES

 INDICE DE EJERCICIOS

 MATERIAL DE AYUDA

 AUMENTA TU VOCABULARIO

 ENVIANOS TU COMENTARIO

 CONTACTA CON NOSOTROS

 CHAT

 PAGINA DE INICIO

Francés

Cursos de Idiomas

LEÇON 28**El pronombre interrogativo****Escucha la lección**

- La forma del pronombre interrogativo en francés va a depender de la función que realiza el sustantivo al que reemplaza, y si éste es una persona o una cosa.
- El pronombre interrogativo siempre se coloca al comienzo de la oración y el verbo va en 3ª persona del singular, con independencia de que nos estemos refiriendo a una pluralidad de personas o cosas.
- Cuando el pronombre sustituye a una persona se utilizan las siguientes formas:

Sujeto	Qui ?	Quién ?
Objeto directo	Qui ?	Quién ?
Objeto indirecto	À qui ?	A quién ?

- Veamos algunos ejemplos:

Qui viendra ?	¿ Quién vendrá ?
Qui regardes- tu ?	¿ A quién miras ?
A qui parle-t-il ?	¿ A quién habla él ?

- En lenguaje hablado es muy frecuente utilizar la siguiente estructura, en la que no se produce inversión: el sujeto va delante del verbo:

Sujeto	Qui est-ce qui ?	Quién ?
Objeto directo	Qui est-ce que ?	Quién ?
Objeto indirecto	À qui est-ce que ?	A quién ?

- Veamos los mismos ejemplos anteriores:

Qui est-ce qui viendra ?	¿ Quién vendrá ?
Qui est-ce que tu regardes ?	¿ A quién miras ?
À qui est-ce qu' il parle ?	¿ A quién habla él ?

- Cuando los pronombres personales se refieren a cosas, se utilizan las siguientes formas:

Sujeto	Qu' est-ce qui ?	Qué ?
Objeto directo	Que ?	Qué ?
Objeto indirecto	À quoi ?	A qué ?

- También se utiliza en lenguaje hablado la estructura siguiente:

Objeto directo
Objeto indirecto

Qu' est-ce que ... Qué ?
À quoi est-ce que ... A qué ?

- Veamos algunos ejemplos:

Qu' est-ce qui est tombé ?
Que regardes-tu ?
A quoi pense-t-il ?

¿ Qué se ha caído ?
¿ Qué miras ?
¿ En que piensa él ?

VOCABULARIO **adjectifs qualificatifs**

Escucha el vocabulario

Orgullosa	Orgueilleux	Ingenioso	Ingénieux
Entusiasta	Enthousiaste	Extravagante	Extravagant
Celoso	Jaloux	Cariñoso	Tendre
Estúpido	Stupide	Culto	Cultivé
Solitario	Solitaire	Torpe	Maladroit
Elegante	Élegant	Inteligente	Intelligent
Soltero	Célibataire	Desconfiado	Méfiant
Casado	Marié	Avaricioso	Avare
Viudo	Veuf	Vago	Paresseux
Divorciado	Divorcé	Nervioso	Nerveux
Trabajador	Travailleur	Tímido	Timide



Ejercicios



Pronunciación



Siguiente Lección



[Haz AulaFacil tu página de inicio](#)

Curso de Francés


 INDICE DE CLASES


 INDICE DE EJERCICIOS


 MATERIAL DE AYUDA


 AUMENTA
TU VOCABULARIO


 ENVIANOS TU COMENTARIO


 CONTACTA CON NOSOTROS


 CHAT


 PAGINA DE INICIO

Francés

Cursos de Idiomas

LEÇON 28**El pronombre interrogativo**

- | | |
|--|--------------------------------|
| 1. Qui t'a appelé? | ¿ Quién te ha llamado? |
| 2. Qui as-tu félicité? | ¿ A quién has felicitado? |
| 3. Qui est-ce que tu as photographié? | ¿ A quién has fotografiado? |
| 4. Qui est tombé du mur? | ¿ Qué se ha caído de la pared? |
| 5. Qu'est-ce que tu as mis sur la table? | ¿ Qué has puesto en la mesa? |
| 6. A quoi tu penses? | ¿ En qué estás pensando? |
| 7. Qui va nous aider? | ¿ Quién nos va a ayudar? |
| 8. Qui est-ce que tu as choisi? | ¿ A quién elegisteis? |
| 9. Qu'est-ce qui s'est passé? | ¿ Que ha pasado? |
| 10. Qu'est-ce qu'ils veulent? | ¿ Que quieren ellos? |




 Volver a la Lección



 Ejercicios



 Siguiente Lección


 [Haz AulaFacil tu página de inicio](#)

Curso de Francés



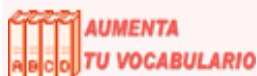
INDICE DE CLASES



INDICE DE EJERCICIOS



MATERIAL DE AYUDA

AUMENTA
TU VOCABULARIO

ENVIANOS TU COMENTARIO



CONTACTA CON NOSOTROS



CHAT



PAGINA DE INICIO

Francés

Cursos de Idiomas

LEÇON 29**El pretérito pluscuamperfecto****Escucha la lección**

- El tiempo "plus-que-parfait" se utiliza en francés para describir una acción que se desarrolló en el pasado y que concluyó hace ya algún tiempo.

J'avais mangé

Yo había comido

Nous étions venus(es)

Nosotros habíamos venido

- Este tiempo se utiliza para describir una acción pasada, que tuvo lugar antes de otra acción que también se desarrolló en el pasado:

Quand tu t'es levé, il était parti

Cuando tú te has levantado, él se había marchado

Quand il est arrivé, nous avons fini

Cuando él ha llegado, nosotros habíamos terminado

- Esta forma verbal se construye con el pretérito imperfecto del verbo auxiliar, seguido del participio del verbo principal.

- Como verbo auxiliar se utiliza "avoir", salvo cuando el verbo principal es un verbo de movimiento, en cuyo caso se utiliza el auxiliar "être".

J' avais mangé

J' étais venu

étais

venu(e)

Tu avais mangé

Tu

étais

venu(e)

Il / elle avait mangé

Il / elle

était

venu (e)

Nous avions mangé

Nous

étions

venus(es)

Vous aviez mangé

Vous

étiez

venus(es)

Ils / elles avaient mangé

Ils / elles

étaient

venus (es)

- Con el verbo auxiliar "être" hay concordancia en género y número entre el sujeto y el participio.

VOCABULARIO**adjectifs qualificatifs**

Divertido

Amusant

Irritable

Irritable

Caprichoso

Capricieux

Bravucón

Bravache

Insoportable

Insupportable

Bonachón

Bonasse

Malicioso

Malicieux

Exaltado

Exalté

Cansado

Fatigué

Honesto

Honnête

Trabajador

Travailleur

Envidioso

Envieux

Vago

Paresseux

Enfermizo

Maladif

Glotón

Glouton

Sano

Sain

Dormilón

Dormeur

Loco

Fou

Deprimido
Irónico

Déprimé
Ironique

Triunfador
Malhumorado

Triomphateur
De mauvaise humeur



Ejercicios



Pronunciación

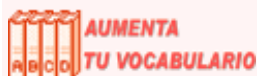


Siguiente Lección



[Haz AulaFacil tu página de inicio](#)

Curso de Francés



Francés

Cursos de Idiomas

LEÇON 29

El pretérito pluscuamperfecto

Escucha la lección

- El tiempo "plus-que-parfait" se utiliza en francés para describir una acción que se desarrolló en el pasado y que concluyó hace ya algún tiempo.

J'avais mangé

Yo había comido

Nous étions venus(es)

Nosotros habíamos venido

- Este tiempo se utiliza para describir una acción pasada, que tuvo lugar antes de otra acción que también se desarrolló en el pasado:

Quand tu t'es levé, il était parti

Quando tú te has levantado, él se había marchado

Quand il est arrivé, nous avions fini

Quando él ha llegado, nosotros habíamos terminado

- Esta forma verbal se construye con el pretérito imperfecto del verbo auxiliar, seguido del participio del verbo principal.

- Como verbo auxiliar se utiliza "avoir", salvo cuando el verbo principal es un verbo de movimiento, en cuyo caso se utiliza el auxiliar "être".

J' avais mangé

J' étais venu

étais

venu(e)

Tu avais mangé

Tu

étais

venu(e)

Il / elle avait mangé

Il / elle

était

venu (e)

Nous avions mangé

Nous

étions

venus(es)

Vous aviez mangé

Vous

étiez

venus(es)

Ils / elles avaient mangé

Ils / elles

étaient

venus (es)

- Con el verbo auxiliar "être" hay concordancia en género y número entre el sujeto y el participio.

VOCABULARIO

adjectifs qualificatifs

Escucha el vocabulario

Divertido

Amusant

Irritable

Irritable

Caprichoso

Capricieux

Bravucón

Bravache

Insoportable

Insupportable

Bonachón

Bonasse

Malicioso

Malicieux

Exaltado

Exalté

Cansado

Fatigué

Honesto

Honnête

Trabajador

Travailleur

Envidioso

Envieux

Vago
Glotón
Dormilón
Deprimido
Irónico

Paresseux
Glouton
Dormeur
Déprimé
Ironique

Enfermizo
Sano
Loco
Triunfador
Malhumorado

Maladif
Sain
Fou
Triomphateur
De mauvaise humeur



Ejercicios



Pronunciación



Siguiente Lección




[Haz AulaFacil tu página de inicio](#)

Curso de Francés


[INDICE DE CLASES](#)

[INDICE DE EJERCICIOS](#)

[MATERIAL DE AYUDA](#)

[AUMENTA TU VOCABULARIO](#)

[ENVIANOS TU COMENTARIO](#)

[CONTACTA CON NOSOTROS](#)

[CHAT](#)

[PAGINA DE INICIO](#)

Francés

Cursos de Idiomas

LEÇON 29**El pretérito pluscuamperfecto**

- | | |
|-------------------------------|-------------------------------|
| 1. Elle avait appelé son ami. | Ella había llamado a su amigo |
| 2. Ils n'étaient pas venus. | Ellos no habían venido |
| 3. Il était parti. | Él se había marchado |
| 4. Nous avions dansé. | Nosotros habíamos bailado |
| 5. Tu avais acheté le pain. | Tú habías comprado el pan |
| 6. J'avais joué au football. | Yo había jugado al fútbol |
| 7. Elle n'avait pas répondu. | Ella no había contestado |
| 8. Nous étions revenus. | Nosotros habíamos regresado |
| 9. Tu n'avais pas terminé. | Tú no habías terminado |
| 10. Tu avais vendu la maison. | Yo había vendido la casa |




[Volver a la Lección](#)



[Ejercicios](#)



[Siguiete Lección](#)



[Haz AulaFacil tu página de inicio](#)

Curso de Francés

 INDICE DE CLASES

 INDICE DE EJERCICIOS

 MATERIAL DE AYUDA

 AUMENTA TU VOCABULARIO

 ENVIANOS TU COMENTARIO

 CONTACTA CON NOSOTROS

 CHAT

 PAGINA DE INICIO

Francés

Cursos de Idiomas

LEÇON 30

Las horas del reloj

 **Escucha la lección**

- Para preguntar en francés la hora se utiliza la siguiente interrogación:

Quelle heure est-il ?

¿ Qué hora es ?

- Las horas se expresan de la siguiente manera:

9,00

Neuf heures

9,05

Neuf heures cinq

9,10

Neuf heures dix

9,15

Neuf heures et quart

9,20

Neuf heures vingt

9,25

Neuf heures vingt cinq

9,30

Neuf heures et demie

9,35

Dix heures moins vingt cinq

9,40

Dix heures moins vingt

9,45

Dix heures moins le quart

9,50

Dix heures moins dix

9,55

Dix heures moins cinq

- Existen algunas expresiones particulares:

Son las 12 de la mañana

Il est midi

Son las 12 de la noche

Il est minuit

- El día se divide en francés en cuatro periodos:

De 6 a 12 de la mañana

Le matin

De 12 a 18 de la tarde

L' après-midi

De 18 a 24 de la noche

Le soir

De 0 a 6 de la mañana

La nuit

VOCABULARIO

les arbres

Pino

Pin (m)

Alamo

Peuplier (m)

Palmera

Palmier (m)

Platanero

Bananier (m)

Roble

Chêne (m)

Abeto

Sapin (m)

Ciprés

Cyprès (m)

Viña

Vigne (f)

Eucalipto
Naranja
Limonero
Peral
Manzano
Olivo
Higuera

Eucalyptus (m)
Oranger (m)
Citronnier (m)
Poirier (m)
Pommier (m)
Olivier (m)
Figuier (m)

Cocotero
Cactus
Ciruelo
Almendro
Castaño
Abedul

Cocotier (m)
Cactus (m)
Prunier (m)
Amandier (m)
Châtaignier (m)
Bouleau (m)



Ejercicios



Pronunciación



Siguiente Lección



[Haz AulaFacil tu página de inicio](#)

Curso de Francés

 INDICE DE CLASES

 INDICE DE EJERCICIOS

 MATERIAL DE AYUDA

 AUMENTA TU VOCABULARIO

 ENVIANOS TU COMENTARIO

 CONTACTA CON NOSOTROS

 CHAT

 PAGINA DE INICIO

Francés

Cursos de Idiomas

LEÇON 30

Las horas del reloj

Escucha la lección

- Para preguntar en francés la hora se utiliza la siguiente interrogación:

Quelle heure est-il ?

¿ Qué hora es ?

- Las horas se expresan de la siguiente manera:

9,00

Neuf heures

9,05

Neuf heures cinq

9,10

Neuf heures dix

9,15

Neuf heures et quart

9,20

Neuf heures vingt

9,25

Neuf heures vingt cinq

9,30

Neuf heures et demie

9,35

Dix heures moins vingt cinq

9,40

Dix heures moins vingt

9,45

Dix heures moins le quart

9,50

Dix heures moins dix

9,55

Dix heures moins cinq

- Existen algunas expresiones particulares:

Son las 12 de la mañana

Il est midi

Son las 12 de la noche

Il est minuit

- El día se divide en francés en cuatro periodos:

De 6 a 12 de la mañana

Le matin

De 12 a 18 de la tarde

L' après-midi

De 18 a 24 de la noche

Le soir

De 0 a 6 de la mañana

La nuit

VOCABULARIO

les arbres

Escucha el vocabulario

Pino

Pin (m)

Alamo

Peuplier (m)

Palmera

Palmier (m)

Platanero

Bananier (m)

Roble
Ciprés
Eucalipto
Naranja
Limonero
Peral
Manzano
Olivo
Higuera

Chêne (m)
Cyprés (m)
Eucalyptus (m)
Oranger (m)
Citronnier (m)
Poirier (m)
Pommier (m)
Olivier (m)
Figuier (m)

Abeto
Viña
Cocotero
Cactus
Ciruelo
Almendro
Castaño
Abedul

Sapin (m)
Vigne (f)
Cocotier (m)
Cactus (m)
Prunier (m)
Amandier (m)
Châtaignier (m)
Bouleau (m)



Ejercicios



Pronunciación



Siguiente Lección




[Haz AulaFacil tu página de inicio](#)

Curso de Francés


 INDICE DE CLASES


 INDICE DE EJERCICIOS


 MATERIAL DE AYUDA


 AUMENTA
TU VOCABULARIO


 ENVIANOS TU COMENTARIO


 CONTACTA CON NOSOTROS


 CHAT


 PAGINA DE INICIO

Francés

Cursos de Idiomas

LEÇON 30

Las horas del reloj

- | | |
|---|---------------------------|
| 1. Quelle heure est-t-il? | ¿ Qué hora es? |
| 2. Il est trois heures et demie. | Las tres y media |
| 3. Il est huit heures moins le quart. | Las ocho menos cuarto |
| 4. Il est dix heures vingt-cinq. | Las diez y veinticinco |
| 5. Il est minuit. | Las doce de la noche |
| 6. Il est dix heures moins le quart. | Las diez menos cuarto |
| 7. Il est deux heures cinq. | Las dos y cinco |
| 8. Il est cinq heures dix. | Las cinco y diez |
| 9. Il est deux heures moins vingt-cinq. | Las dos menos veinticinco |
| 10. Il est huit heures juste. | Las ocho en punto |


[Volver a la Lección](#)

[Ejercicios](#)

[Siguiete Lección](#)

[Haz AulaFacil tu página de inicio](#)

Curso de Francés



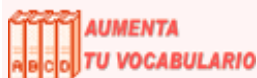
INDICE DE CLASES



INDICE DE EJERCICIOS



MATERIAL DE AYUDA

AUMENTA
TU VOCABULARIO

ENVIANOS TU COMENTARIO



CONTACTA CON NOSOTROS



CHAT



PAGINA DE INICIO

Francés

Cursos de Idiomas

LEÇON 31

Días y meses del año



- Los días de la semana en francés son:

Lundi	Lunes
Mardi	Martes
Mercredi	Miércoles
Jeudi	Jueves
Vendredi	Viernes
Samedi	Sábado
Dimanche	Domingo

- Todos ellos en francés son de genero masculino.

- Los meses del año son los siguientes:

Janvier	Enero
Février	Febrero
Mars	Marzo
Avril	Abril
Mai	Mayo
Juin	Junio
Juillet	Julio
Août	Agosto
Septembre	Septiembre
Octobre	Octubre
Novembre	Noviembre
Décembre	Diciembre

- Y también todos ellos tienen género masculino.

- Veamos algunos ejemplos de utilización:

Quel jour est-ce aujourd'hui ?	¿ Qué día es hoy ?
C'est lundi, aujourd'hui	Hoy es lunes
C'est dimanche, aujourd'hui	Hoy es domingo
C'est le premier janvier, aujourd'hui	Hoy es uno de enero
C'est le dix octobre, aujourd'hui	Hoy es diez de octubre

- Las cuatro estaciones (les quatre saisons de l'année) tienen, asimismo, género masculino:

Automne(m)
Hiver(m)
Printemps (m)
Été (m)

Otoño
Invierno
Primavera
Verano

- Pueden ir acompañados de las siguientes preposiciones (obsérvese la excepción en "printemps"):

En automne
En hiver
Au printemps
En été

En otoño ...
En invierno ...
En primavera ...
En verano ...

VOCABULARIO **les oiseaux**

Aguila	Aigle (m)	Loro	Perroquet (m)
Halcón	Faucon (m)	Avestruz	Autruche (f)
Paloma	Colombe (f)	Milano	Milan (m)
Buitre	Vautour (m)	Jilguero	Chardonneret (m)
Cuervo	Corbeau (m)	Ruiseñor	Rossignol (m)
Cigüeña	Cigogne (f)	Pato	Canard (m)
Canario	Canari (m)	Ganso	Jars (m)
Gaviota	Mouette (f)	Cisne	Cygne (m)
Gorrión	Moineau (m)	Cuco	Coucou (m)
Golondrina	Hirondelle (f)	Cóndor	Condor (m)
Búho	Hibou (m)	Murciélago	Chauve-souris (f)



Ejercicios



Pronunciación

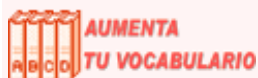


Siguiente Lección



[Haz AulaFacil tu página de inicio](#)

Curso de Francés



Francés

Cursos de Idiomas

LEÇON 31

Días y meses del año

Escucha la lección

- Los días de la semana en francés son:

Lundi	Lunes
Mardi	Martes
Mercredi	Miércoles
Jeudi	Jueves
Vendredi	Viernes
Samedi	Sábado
Dimanche	Domingo

- Todos ellos en francés son de genero masculino.

- Los meses del año son los siguientes:

Janvier	Enero
Février	Febrero
Mars	Marzo
Avril	Abril
Mai	Mayo
Juin	Junio
Juillet	Julio
Août	Agosto
Septembre	Septiembre
Octobre	Octubre
Novembre	Noviembre
Décembre	Diciembre

- Y también todos ellos tienen género masculino.

- Veamos algunos ejemplos de utilización:

Quel jour est-ce aujourd'hui ?	¿ Qué día es hoy ?
C'est lundi, aujourd'hui	Hoy es lunes
C'est dimanche, aujourd'hui	Hoy es domingo
C'est le premier janvier, aujourd'hui	Hoy es uno de enero
C'est le dix octobre, aujourd'hui	Hoy es diez de octubre

- Las cuatro estaciones (les quatre saisons de l'année) tienen, asimismo, género masculino:

Automne(m)
Hiver(m)
Printemps (m)
Été (m)

Otoño
Invierno
Primavera
Verano

- Pueden ir acompañados de las siguientes preposiciones (obsérvese la excepción en "printemps"):

En automne
En hiver
Au printemps
En été

En otoño ...
En invierno ...
En primavera ...
En verano ...

VOCABULARIO **les oiseaux**

Escucha el vocabulario

Aguila	Aigle (m)	Loro	Perroquet (m)
Halcón	Faucon (m)	Avestruz	Autruche (f)
Paloma	Colombe (f)	Milano	Milan (m)
Buitre	Vautour (m)	Jilguero	Chardonneret (m)
Cuervo	Corbeau (m)	Ruiseñor	Rossignol (m)
Cigüeña	Cigogne (f)	Pato	Canard (m)
Canario	Canari (m)	Ganso	Jars (m)
Gaviota	Mouette (f)	Cisne	Cygne (m)
Gorrión	Moineau (m)	Cuco	Coucou (m)
Golondrina	Hirondelle (f)	Cóndor	Condor (m)
Búho	Hibou (m)	Murciélago	Chauve-souris (f)



Ejercicios



Pronunciación



Siguiente Lección




[Haz AulaFacil tu página de inicio](#)

Curso de Francés


[INDICE DE CLASES](#)

[INDICE DE EJERCICIOS](#)

[MATERIAL DE AYUDA](#)

[AUMENTA TU VOCABULARIO](#)

[ENVIANOS TU COMENTARIO](#)

[CONTACTA CON NOSOTROS](#)

[CHAT](#)

[PAGINA DE INICIO](#)

Francés

Cursos de Idiomas

LEÇON 31

Días y meses del año

- | | |
|------------------------------------|--------------------------------|
| 1. Aujourd'hui, c'est lundi. | Hoy es lunes |
| 2. Hier, c'était dimanche. | Ayer era domingo |
| 3. Demain, ce sera mardi. | Mañana será martes |
| 4. Mardi ce sera le sept janvier. | El martes será 7 de enero |
| 5. Au printemps, il fait frais. | En primavera hace fresco |
| 6. En été, il fait chaud. | En verano hace calor |
| 7. Hier, c'était le 31 décembre. | Ayer fue 31 de diciembre |
| 8. Quel jour c'était hier? | ¿ Qué día era ayer? |
| 9. Hier, c'était mardi 22 octobre. | Ayer fue martes, 22 de octubre |
| 10. Demain, c'est l'été. | Mañana comienza el verano |




[Volver a la Lección](#)



[Ejercicios](#)



[Siguiete Lección](#)


 [Haz AulaFacil tu página de inicio](#)

Curso de Francés

 INDICE DE CLASES

 INDICE DE EJERCICIOS

 MATERIAL DE AYUDA

 AUMENTA TU VOCABULARIO

 ENVIANOS TU COMENTARIO

 CONTACTA CON NOSOTROS

 CHAT

 PAGINA DE INICIO

Francés

Cursos de Idiomas

LEÇON 32

El pasado reciente

 **Escucha la lección**

- Este tiempo pasado se utiliza para describir acciones que acaban de finalizar.

Je viens de manger
Il vient d'étudier

Yo acabo de comer
El acaba de estudiar

- Este tiempo verbal se construye con el verbo "venir", como auxiliar, seguido de la preposición "de" y del infinitivo del verbo principal.

Je viens de jouer
Tu viens de jouer
Il vient de jouer
Nous venons de jouer
Vous venez de jouer
Ils viennent de jouer

Yo acabo de jugar
Tú acabas de jugar
El acaba de jugar
Nosotros acabamos de jugar
Vosotros acabáis de jugar
Ellos acaban de jugar

- Veamos algunos ejemplos:

Mon père vient d'acheter le journal
Ma mère vient de téléphoner
Nous venons de danser

Mi padre viene de comprar el periódico
Mi madre acaba de telefonar
Nosotros venimos de bailar

- La forma negativa se construye colocando la partícula negativa "ne" delante del auxiliar, y a continuación la otra partícula negativa "pas":

Ils ne viennent pas de dormir
Elle ne vient pas de parler
Nous ne venons pas de danser

Ellos no vienen de dormir
Ella no viene de hablar
Nosotros no venimos de bailar

- Mientras que la forma interrogativa se construye comenzando por el verbo auxiliar, seguido del sujeto, y a continuación la preposición "de" y el infinitivo del verbo principal:

Viennent-ils de dormir ?
Vient-elle de parler ?
Venons-nous de danser ?

¿ Vienen ellos de dormir ?
¿ Viene ella de hablar ?
¿ Venimos nosotros de bailar ?

VOCABULARIO

les poissons

Tiburón	Requin (m)	Trucha	Truite (f)
Ballena	Baleine (f)	Salmón	Saumon (m)
Delfín	Dauphin (m)	Calamar	Calamar (m)
Orca	Orque (f)	Ostra	Huître (f)
Pulpo	Poulpe (m)	Besugo	Daurade (f)
Foca	Phoque (m)	Caviar	Caviar (m)
Pingüino	Pingouin (m)	Cocodrilo	Crocodile (m)
Cangrejo	Crabe (m)	Bacalao	Morue (f)
Marisco	Coquillage (m)	Atún	Thon (m)
Almeja	Clovisse (f)	Tortuga	Tortue (f)
Cachalote	Cachalot (m)	Caracol	Escargot (m)
Morsa	Morse (m)		



Ejercicios



Pronunciación



Siguiente Lección



[Haz AulaFacil tu página de inicio](#)

Curso de Francés

 INDICE DE CLASES

 INDICE DE EJERCICIOS

 MATERIAL DE AYUDA

 AUMENTA TU VOCABULARIO

 ENVIANOS TU COMENTARIO

 CONTACTA CON NOSOTROS

 CHAT

 PAGINA DE INICIO

Francés

Cursos de Idiomas

LEÇON 32

El pasado reciente

Escucha la lección

- Este tiempo pasado se utiliza para describir acciones que acaban de finalizar.

Je viens de manger
Il vient d'étudier

Yo acabo de comer
El acaba de estudiar

- Este tiempo verbal se construye con el verbo "venir", como auxiliar, seguido de la preposición "de" y del infinitivo del verbo principal.

Je viens de jouer
Tu viens de jouer
Il vient de jouer
Nous venons de jouer
Vous venez de jouer
Ils viennent de jouer

Yo acabo de jugar
Tú acabas de jugar
El acaba de jugar
Nosotros acabamos de jugar
Vosotros acabáis de jugar
Ellos acaban de jugar

- Veamos algunos ejemplos:

Mon père vient d'acheter le journal
Ma mère vient de téléphoner
Nous venons de danser

Mi padre viene de comprar el periódico
Mi madre acaba de telefonar
Nosotros venimos de bailar

- La forma negativa se construye colocando la partícula negativa "ne" delante del auxiliar, y a continuación la otra partícula negativa "pas":

Ils ne viennent pas de dormir
Elle ne vient pas de parler
Nous ne venons pas de danser

Ellos no vienen de dormir
Ella no viene de hablar
Nosotros no venimos de bailar

- Mientras que la forma interrogativa se construye comenzando por el verbo auxiliar, seguido del sujeto, y a continuación la preposición "de" y el infinitivo del verbo principal:

Viennent-ils de dormir ?
Vient-elle de parler ?
Venons-nous de danser ?

¿ Vienen ellos de dormir ?
¿ Viene ella de hablar ?
¿ Venimos nosotros de bailar ?

VOCABULARIO

les poissons

Escucha el vocabulario

Tiburón	Requin (m)	Trucha	Truite (f)
Ballena	Baleine (f)	Salmón	Saumon (m)
Delfín	Dauphin (m)	Calamar	Calamar (m)
Orca	Orque (f)	Ostra	Huître (f)
Pulpo	Poulpe (m)	Besugo	Daurade (f)
Foca	Phoque (m)	Caviar	Caviar (m)
Pingüino	Pingouin (m)	Cocodrilo	Crocodile (m)
Cangrejo	Crabe (m)	Bacalao	Morue (f)
Marisco	Coquillage (m)	Atún	Thon (m)
Almeja	Clovisse (f)	Tortuga	Tortue (f)
Cachalote	Cachalot (m)	Caracol	Escargot (m)
Morsa	Morse (m)		



Ejercicios



Pronunciación



Siguiente Lección




[Haz AulaFacil tu página de inicio](#)

Curso de Francés


 INDICE DE CLASES


 INDICE DE EJERCICIOS


 MATERIAL DE AYUDA


 AUMENTA
TU VOCABULARIO


 ENVIANOS TU COMENTARIO


 CONTACTA CON NOSOTROS


 CHAT


 PAGINA DE INICIO

Francés

Cursos de Idiomas

LEÇON 32

El pasado reciente

- | | |
|--|---------------------------------|
| 1. Mon ami vient de travailler. | Mi amigo viene de trabajar |
| 2. Elle vient de lire le journal. | Ella acaba de leer el periódico |
| 3. Elle vient de dormir. | Tú vienes de dormir |
| 4. Je viens de déjeuner. | Yo vengo de desayunar |
| 5. Nous venons de marcher. | Nosotros venimos de andar |
| 6. Ils viennent de se disputer. | Ellos acaban de discutir |
| 7. Tu viens d'acheter le pain. | Tú vienes de comprar el pan |
| 8. Elle vient de repasser ses vêtements. | Ella viene de planchar su ropa |
| 9. Nous venons de courir. | Nosotros venimos de correr |
| 10. Vous venez de vous reposer. | Vosotros venís de descansar |


[Volver a la Lección](#)

[Ejercicios](#)

[Siguiete Lección](#)

[Haz AulaFacil tu página de inicio](#)

Curso de Francés


 INDICE DE CLASES


 INDICE DE EJERCICIOS


 MATERIAL DE AYUDA


 AUMENTA
TU VOCABULARIO


 ENVIANOS TU COMENTARIO


 CONTACTA CON NOSOTROS


 CHAT


 PAGINA DE INICIO

Francés

Cursos de Idiomas

LEÇON 33**Los numerales cardinales**

Escucha la lección

- En esta lección vamos a estudiar como se forman las cifras en francés. Así, empezamos por los números del 1 al 20:

1	Un	11	Onze
2	Deux	12	Douze
3	Trois	13	Treize
4	Quatre	14	Quatorze
5	Cinq	15	Quinze
6	Six	16	Seize
7	Sept	17	Dix-sept
8	Huit	18	Dix-huit
9	Neuf	19	Dix-neuf
10	Dix	20	Vingt

- Del 20 al 100 se sigue la misma estructura:

20	Vingt	60	Soixante
30	Trente	70	Soixante-dix
40	Quarante	80	Quatre-vingts
50	Cinquante	90	Quatre-vingts-dix

- Dentro de cada una de estas decenas, las cifras siguen el siguiente esquema:

21	Vingt et un	26	Vingt-six
22	Vingt-deux	27	Vingt-sept
23	Vingt-trois	28	Vingt-huit
24	Vingt-quatre	29	Vingt-neuf
25	Vingt-cinq		

- Las centenas del 100 al 1.000 son las siguientes:

100	Cent	600	Six cents
200	Deux cents	700	Sept cents
300	Trois cents	800	Huit cents
400	Quatre cents	900	Neuf cents
500	Cinq cents	1.000	Mille

- Dentro de cada centena los números se forman siguiendo es mismo esquema:

148	Cent quarante huit
224	Deux cents vingt quatre
369	Trois cent soixante neuf
441	Quatre cent quarante et un
502	Cinq cent deux

- Para formar cifras mayores se sigue, igualmente, la misma estructura:

14.802	Quatorze mille huit cent deux
2.324	Deux mille trois cent vingt quatre
369.002	Trois cent soixante neuf mille deux
44.100	Quarante quatre mille cents
8.502	Huit mille cinq cent deux

- Un millón es francés es " un million".

VOCABULARIO **les boissons**

Agua mineral	Eau minérale (f)	Jerez	Xérès (m)
Leche	Lait (m)	Champán	Champagne (m)
Vino	Vin (m)	Zumo	Jus (m)
Cerveza	Bière (f)	Vino tinto	Vin rouge (m)
Licor	Liqueur (f)	Vino rosado	Vin rosé (m)
Whisky	Whisky (m)	Vino blanco	Vin blanc (m)
Ginebra	Genièvre (f)	Batido	cocktail(m)
Café	Café (m)	Anís	Eau-de-vie anisée (f)
Te	Thé (m)	Ron	Rhum (m)
Coñac	Cognac(m)		



Ejercicios



Pronunciación



Siguiente Lección



[Haz AulaFacil tu página de inicio](#)

Curso de Francés

 INDICE DE CLASES

 INDICE DE EJERCICIOS

 MATERIAL DE AYUDA

 AUMENTA TU VOCABULARIO

 ENVIANOS TU COMENTARIO

 CONTACTA CON NOSOTROS

 CHAT

 PAGINA DE INICIO

Francés

Cursos de Idiomas

LEÇON 33

Los numerales cardinales

Escucha la lección

- En esta lección vamos a estudiar como se forman las cifras en francés. Así, empezamos por los números del 1 al 20:

1	Un	11	Onze
2	Deux	12	Douze
3	Trois	13	Treize
4	Quatre	14	Quatorze
5	Cinq	15	Quinze
6	Six	16	Seize
7	Sept	17	Dix-sept
8	Huit	18	Dix-huit
9	Neuf	19	Dix-neuf
10	Dix	20	Vingt

- Del 20 al 100 se sigue la misma estructura:

20	Vingt	60	Soixante
30	Trente	70	Soixante-dix
40	Quarante	80	Quatre-vingts
50	Cinquante	90	Quatre-vingts-dix

- Dentro de cada una de estas decenas, las cifras siguen el siguiente esquema:

21	Vingt et un	26	Vingt-six
22	Vingt-deux	27	Vingt-sept
23	Vingt-trois	28	Vingt-huit
24	Vingt-quatre	29	Vingt-neuf
25	Vingt-cinq		

- Las centenas del 100 al 1.000 son las siguientes:

100	Cent	600	Six cents
200	Deux cents	700	Sept cents
300	Trois cents	800	Huit cents
400	Quatre cents	900	Neuf cents
500	Cinq cents	1.000	Mille

- Dentro de cada centena los números se forman siguiendo es mismo esquema:

148	Cent quarante huit
224	Deux cents vingt quatre
369	Trois cent soixante neuf
441	Quatre cent quarante et un
502	Cinq cent deux

- Para formar cifras mayores se sigue, igualmente, la misma estructura:

14.802	Quatorze mille huit cent deux
2.324	Deux mille trois cent vingt quatre
369.002	Trois cent soixante neuf mille deux
44.100	Quarante quatre mille cents
8.502	Huit mille cinq cent deux

- Un millón es francés es " un million".

VOCABULARIO les boissons

Escucha el vocabulario

Agua mineral	Eau minérale (f)	Jerez	Xérès (m)
Leche	Lait (m)	Champán	Champagne (m)
Vino	Vin (m)	Zumo	Jus (m)
Cerveza	Bière (f)	Vino tinto	Vin rouge (m)
Licor	Liqueur (f)	Vino rosado	Vin rosé (m)
Whisky	Whisky (m)	Vino blanco	Vin blanc (m)
Ginebra	Genièvre (f)	Batido	cocktail(m)
Café	Café (m)	Anís	Eau-de-vie anisée (f)
Te	Thé (m)	Ron	Rhum (m)
Coñac	Cognac(m)		



Ejercicios



Pronunciación



Siguiente Lección




[Haz AulaFacil tu página de inicio](#)

Curso de Francés


[INDICE DE CLASES](#)

[INDICE DE EJERCICIOS](#)

[MATERIAL DE AYUDA](#)

[AUMENTA TU VOCABULARIO](#)

[ENVIANOS TU COMENTARIO](#)

[CONTACTA CON NOSOTROS](#)

[CHAT](#)

[PAGINA DE INICIO](#)

Francés

Cursos de Idiomas

LEÇON 33**Los numerales cardinales**

- | | | |
|-----|--|-----------|
| 1. | Quarante huit mille sept cent seize. | 48.716 |
| 2. | Cent trois mille huit cent douze. | 103.812 |
| 3. | Deux cent vingt et un mille quatre cent quarante quatre. | 221.444 |
| 4. | Sept cent trente six mille cinq cent deux. | 736.502 |
| 5. | quatre vingt trois mille neuf cent quarante trois. | 83.943 |
| 6. | Trente trois mille cent dix sept. | 33.117 |
| 7. | Quatre vingt dix huit mille neuf cent deux. | 98.902 |
| 8. | Cent quatre vingt dix huit mille un. | 198.001 |
| 9. | Deux millions sept cent quarante cinq mille trois. | 2.745.003 |
| 10. | Sept mille trois. | 7.003 |


[Volver a la Lección](#)

[Ejercicios](#)

[Siguiete Lección](#)

[Haz AulaFacil tu página de inicio](#)

Curso de Francés



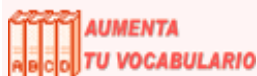
INDICE DE CLASES



INDICE DE EJERCICIOS



MATERIAL DE AYUDA

AUMENTA
TU VOCABULARIO

ENVIANOS TU COMENTARIO



CONTACTA CON NOSOTROS



CHAT



PAGINA DE INICIO

Francés

Cursos de Idiomas

LEÇON 34**Los numerales ordinales****Escucha la lección**

- Los números ordinales se forman añadiendo la terminación "- ième" al número cardinal.

Deux	Deuxième
Huit	Huitième
Dix	Dixième

- Esta regla general de formación del número cardinal tiene algunos matices: aquellos números que finalicen por "-e" pierden esta vocal:

Quatre	Quatrième
Onze	Onzième
Douze	Douzième

- Hay otras modificaciones que se pueden observar en la tabla siguiente, que señalamos con un (*):

Cardinal	Ordinal	Cardinal	Ordinal
Un	Premier	Onze	Onzième
Deux	Deuxième	Douze	Douzième
Trois	Troisième	Treize	Treizième
Quatre	Quatrième	Quatorze	Quatorzième
Cinq	Cinquième (*)	Quinze	Quinzième
Six	Sixième	Seize	Seizième
Sept	Septième	Dix-sept	Dix-septième
Huit	Huitième	Dix-huit	Dix-huitième
Neuf	Neuvième (*)	Dix-neuf	Dix-neuvième
Dix	Dixième	Vingt	Vingtième

- Como se puede observar, en los números de dos o más cifras, la terminación "- ième" se le añade a la última de ellas.

Cardinal	Ordinal
Cent quarante-deux	Cent quarante-deuxième
Six cent vingt- huit	Six cent vingt-huitième
Huit cent soixante- trois	Huit cent soixante-troisième

VOCABULARIO

les insectes

Mosca	Mouche (f)	Lagartija	Petit lézard gris(m)
Mosquito	Moustique (m)	Piojo	Pou (m)
Avispa	Gûepe (f)	Garrapata	Tique (f)
Abeja	Abeille (f)	Polilla	Teigne (f)
Hormiga	Fourmi (f)	Lombriz	Vers de terre(m)
Cucaracha	Cafard (m)	Saltamontes	Sauterelle (f)
Escarabajo	Scarabée (m)	Ciempiés	Mille-pattes (m)
Mariposa	Papillon (m)	Mariquita	Coquecinelle (f)
Araña	Araignée (f)	Pulga	Puce (f)
Grillo	Grillon (m)	Escorpión	Scorpion (m)



Ejercicios



Pronunciación



Siguiente Lección




[Haz AulaFacil tu página de inicio](#)

Curso de Francés

 INDICE DE CLASES

 INDICE DE EJERCICIOS

 MATERIAL DE AYUDA

 AUMENTA TU VOCABULARIO

 ENVIANOS TU COMENTARIO

 CONTACTA CON NOSOTROS

 CHAT

 PAGINA DE INICIO

Francés

Cursos de Idiomas

LEÇON 34

Los numerales ordinales

Escucha la lección

- Los números ordinales se forman añadiendo la terminación "- ième" al número cardinal.

Deux	Deuxième
Huit	Huitième
Dix	Dixième

- Esta regla general de formación del número cardinal tiene algunos matices: aquellos números que finalicen por "-e" pierden esta vocal:

Quatre	Quatrième
Onze	Onzième
Douze	Douzième

- Hay otras modificaciones que se pueden observar en la tabla siguiente, que señalamos con un (*):

Cardinal	Ordinal	Cardinal	Ordinal
Un	Premier	Onze	Onzième
Deux	Deuxième	Douze	Douzième
Trois	Troisième	Treize	Treizième
Quatre	Quatrième	Quatorze	Quatorzième
Cinq	Cinquième (*)	Quinze	Quinzième
Six	Sixième	Seize	Seizième
Sept	Septième	Dix-sept	Dix-septième
Huit	Huitième	Dix-huit	Dix-huitième
Neuf	Neuvième (*)	Dix-neuf	Dix-neuvième
Dix	Dixième	Vingt	Vingtième

- Como se puede observar, en los números de dos o más cifras, la terminación "- ième" se le añade a la última de ellas.

Cardinal	Ordinal
Cent quarante-deux	Cent quarante-deuxième
Six cent vingt- huit	Six cent vingt-huitième
Huit cent soixante- trois	Huit cent soixante-troisième

VOCABULARIO

les insectes

Escucha el vocabulario

Mosca	Mouche (f)	Lagartija	Petit lézard gris(m)
Mosquito	Moustique (m)	Piojo	Pou (m)
Avispa	Gûepe (f)	Garrapata	Tique (f)
Abeja	Abeille (f)	Polilla	Teigne (f)
Hormiga	Fourmi (f)	Lombriz	Vers de terre(m)
Cucaracha	Cafard (m)	Saltamontes	Sauterelle (f)
Escarabajo	Scarabée (m)	Ciempiés	Mille-pattes (m)
Mariposa	Papillon (m)	Mariquita	Coquecinelle (f)
Araña	Araignée (f)	Pulga	Puce (f)
Grillo	Grillon (m)	Escorpión	Scorpion (m)



Ejercicios



Pronunciación



Siguiente Lección




[Haz AulaFacil tu página de inicio](#)

Curso de Francés


 INDICE DE CLASES


 INDICE DE EJERCICIOS


 MATERIAL DE AYUDA


 AUMENTA
TU VOCABULARIO


 ENVIANOS TU COMENTARIO


 CONTACTA CON NOSOTROS


 CHAT


 PAGINA DE INICIO

Francés

Cursos de Idiomas

LEÇON 34**Los numerales ordinales**

- | | | |
|-----|-------------------------------------|-------|
| 1. | Trente septième. | 37 |
| 2. | Cent huitième. | 108 |
| 3. | Mille sept cent quarante et unième. | 1.741 |
| 4. | Vingt neuvième. | 29 |
| 5. | Deux cent vingt deuxième. | 222 |
| 6. | Six cent quatorzième. | 614 |
| 7. | Huit cent treizième. | 813 |
| 8. | Cinq cent trente neuvième. | 539 |
| 9. | Sept cent vingt cinquième. | 725 |
| 10. | Huit cent deuxième. | 802 |


[Volver a la Lección](#)

[Ejercicios](#)

[Siguiete Lección](#)

[Haz AulaFacil tu página de inicio](#)

Curso de Francés


 INDICE DE CLASES


 INDICE DE EJERCICIOS


 MATERIAL DE AYUDA


 AUMENTA TU VOCABULARIO


 ENVIANOS TU COMENTARIO


 CONTACTA CON NOSOTROS


 CHAT


 PAGINA DE INICIO

Francés

Cursos de Idiomas

LEÇON 35

El verbo pronominal


Escucha la lección

- El verbo pronominal en francés equivale al verbo reflexivo en castellano. Es aquel verbo que describe una acción que recae sobre el propio sujeto.

Se lever

Levantarse (uno se levanta a si mismo). Distinto sería el verbo "lever" (uno puede levantar a otra persona)

S' habiller

Vestirse (uno se viste a si mismo). Distinto es el verbo "habiller" (uno puede vestir a otra persona)

- Estos verbos al conjugarse van acompañado del pronombre personal correspondiente:

Je me lève

Yo me levanto

Tu te lèves

Tú te levantas

Il / elle se lève

El / ella se levanta

Nous nous levons

Nosotros nos levantamos

Vous vous levez

Vosotros os levantáis

Ils / elles se lèvent

Ellos / ellas se levantan

- Veamos algunos ejemplos:

Elle se lave

Ella se lava

Je me rase

Yo me afeito

Nous nous réveillons

Nosotros nos despertamos

- Los tiempos compuestos de los verbos pronominales se forman con el auxiliar "être" y hay concordancia entre el sujeto y el participio:

Elle s' est lavée

Ella se ha lavado

Il s' est lavé

El se ha lavado

Elles se sont lavées

Ellas se han lavado

Ils se sont lavés

Ello se han lavado

- La forma negativa de estos verbo se construye situando la partícula "ne" delante del pronombre personal y "pas" detrás del verbo:

Je ne me lève pas

Yo no me levanto

Elle ne se réveille pas

Ella no se despierta

Vous ne vous habillez pas

Vosotros no os vestís

- Mientras que la forma interrogativa se construye de la siguiente manera:

Te lèves-tu ?

Nous habillons-nous ?

Se sont-ils rasés ?

¿ Te levantas ?

¿ Nos vestimos ?

¿ Se han afeitado ellos ?

VOCABULARIO

la voiture

Volante	Volant (m)	Embrague	Embrayage (m)
Bujía	Bougie (f)	Neumático	Pneumatique (m)
Batería	Batterie (f)	Rueda	Roue (f)
Motor	Moteur (m)	Capó	Capot (m)
Pistón	Piston (m)	Maletero	Coffre (m)
Parabrisa	Pare-brise (m)	Cilindro	Cylindre (m)
Limpiaparabrisas	Essuie-glace (m)	Freno	Frein (m)
Parachoques	Pare-chocs (m)	Carburador	Carburateur (m)
Espejo retrovisor	Rétroviseur (m)	Acelerador	Accélérateur (m)
Marcha	Marche (f)	Depósito	Réservoir (m) d'essence
Matrícula	Numéro (m) d'immatriculation		



Ejercicios



Pronunciación

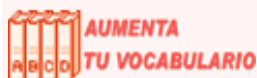


Siguiente Lección



[Haz AulaFacil tu página de inicio](#)

Curso de Francés



Francés

Cursos de Idiomas

LEÇON 35

El verbo pronominal

Escucha la lección

- El verbo pronominal en francés equivale al verbo reflexivo en castellano. Es aquel verbo que describe una acción que recae sobre el propio sujeto.

Se lever

Levantarse (uno se levanta a si mismo). Distinto sería el verbo "lever" (uno puede levantar a otra persona)

S' habiller

Vestirse (uno se viste a si mismo). Distinto es el verbo "habiller" (uno puede vestir a otra persona)

- Estos verbos al conjugarse van acompañado del pronombre personal correspondiente:

Je me lève

Yo me levanto

Tu te lèves

Tú te levantas

Il / elle se lève

El / ella se levanta

Nous nous levons

Nosotros nos levantamos

Vous vous levez

Vosotros os levantáis

Ils / elles se lèvent

Ellos / ellas se levantan

- Veamos algunos ejemplos:

Elle se lave

Ella se lava

Je me rase

Yo me afeito

Nous nous réveillons

Nosotros nos despertamos

- Los tiempos compuestos de los verbos pronominales se forman con el auxiliar "être" y hay concordancia entre el sujeto y el participio:

Elle s' est lavée

Ella se ha lavado

Il s' est lavé

El se ha lavado

Elles se sont lavées

Ellas se han lavado

Ils se sont lavés

Ello se han lavado

- La forma negativa de estos verbo se construye situando la partícula "ne" delante del pronombre personal y "pas" detrás del verbo:

Je ne me lève pas

Yo no me levanto

Elle ne se réveille pas

Ella no se despierta

Vous ne vous habillez pas

Vosotros no os vestís

- Mientras que la forma interrogativa se construye de la siguiente manera:

Te lèves-tu ?

Nous habillons-nous ?

Se sont-ils rasés ?

¿ Te levantas ?

¿ Nos vestimos ?

¿ Se han afeitado ellos ?

VOCABULARIO **la voiture**

Escucha el vocabulario

Volante	Volant (m)	Embrague	Embrayage (m)
Bujía	Bougie (f)	Neumático	Pneumatique (m)
Batería	Batterie (f)	Rueda	Roue (f)
Motor	Moteur (m)	Capó	Capot (m)
Pistón	Piston (m)	Maletero	Coffre (m)
Parabrisa	Pare-brise (m)	Cilindro	Cylindre (m)
Limpiaparabrisas	Essuie-glace (m)	Freno	Frein (m)
Parachoques	Pare-chocs (m)	Carburador	Carburateur (m)
Espejo retrovisor	Rétroviseur (m)	Acelerador	Accélérateur (m)
Marcha	Marche (f)	Depósito	Réservoir (m) d'essence
Matrícula	Numéro (m) d'immatriculation		



Ejercicios



Pronunciación



Siguiente Lección



[Haz AulaFacil tu página de inicio](#)

Curso de Francés

 INDICE DE CLASES

 INDICE DE EJERCICIOS

 MATERIAL DE AYUDA

 AUMENTA TU VOCABULARIO

 ENVIANOS TU COMENTARIO

 CONTACTA CON NOSOTROS

 CHAT

 PAGINA DE INICIO

Francés

Cursos de Idiomas

LEÇON 35


El verbo pronominal

- | | |
|---|--------------------------------------|
| 1. Je me réveille tôt. | Yo me despierto muy temprano |
| 2. Elle se lève à sept heures du matin. | Ella se levanta a las 7 de la mañana |
| 3. Il ne se lave pas. | Él no se lava |
| 4. Nous nous sommes rasés. | Nosotros nos hemos afeitado |
| 5. Elle s'est habillée. | Ella se ha vestido |
| 6. Nous nous sommes couchés(ées). | Nosotros nos hemos acostado |
| 7. Est-ce qu'il s'est couché? | ¿ Se ha acostado? |
| 8. Elle ne s'est pas habillée. | Ella no se ha vestido |
| 9. Je me savonne. | Yo me enjabono |
| 10. Est-ce qu'elle s'est couchée? | ¿ Se ha acostado ella? |


 Volver a la Lección


 Ejercicios


 Siguiete Lección

 [Haz AulaFacil tu página de inicio](#)

Curso de Francés

 INDICE DE CLASES

 INDICE DE EJERCICIOS

 MATERIAL DE AYUDA

 AUMENTA TU VOCABULARIO

 ENVIANOS TU COMENTARIO

 CONTACTA CON NOSOTROS

 CHAT

 PAGINA DE INICIO

Francés

Cursos de Idiomas

LEÇON 36**El presente del subjuntivo**
 **Escucha la lección**

- El presente del subjuntivo se forma en francés a partir de la 3ª persona del plural del presente de indicativo, quitándole su terminación y añadiéndole las siguientes terminaciones:

1ª persona del singular	+ e
2ª persona del singular	+ es
3ª persona del singular	+ e
1ª persona del plural	+ ions
2ª persona del plural	+ iez
3ª persona del plural	+ ent

- Veamos algunos ejemplos:

3ª p. plural pte.indic. Raíz (-terminación)	Lisent	Chantent	Sortent
Lis -	Chant -	Sort -	
Je	Lise	Chante	Sorte
Tu	Lises	Chantes	Sortes
Il / elle	Lise	Chante	Sorte
Nous	Lisions	Chantions	Sortions
Vous	Lisiez	Chantiez	Sortiez
Ils / elles	Lisent	Chantent	Sortent

- Hay una serie de verbos, muy utilizados, que forman el presente del subjuntivo de forma irregular. Estos verbos son:

	Être (ser)	Avoir (tener)	Aller (ir)	Savoir (saber)
Je	Sois	Aie	Aille	Sache
Tu	Sois	Aies	Ailles	Saches
Il / elle	Soit	Ait	Aille	Sache
Nous	Soyons	Ayons	Allions	Sachions
Vous	Soyez	Ayez	Alliez	Sachiez
Ils / elles	Soient	Aient	Aillent	Sachent

	Pouvoir (poder)	Vouloir (querer)	Faire (hacer)	Falloir (ser necesario)
Je	Puisse	Veuille	Fasse	
Tu	Puisses	Veilles	Fasses	
Il / elle	Puisse	Veuille	Fasse	Il faille
Nous	Puissions	Voulions	Fassions	
Vous	Puissiez	Vouliez	Fassiez	
Ils / elles	Puissent	Veullent	Fassent	

VOCABULARIO **les bateaux**

Barco	Bateau (m)	Marino	Marin (m)
Proa	Proue (f)	Cubierta	Pont (m)
Popa	Poupe (f)	Grumete	Mousse (m)
Estribor	Tribord (m)	Timón	Timon (m)
Babor	Bâbord (m)	Yate	Yacht (m)
Mástil	Mât (m)	Remo	Rame (f)
Camarote	Cabine (f)	Ancla	Ancre (f)
Vela	Veille (f)	Quilla	Quille (f)
Capitán	Capitaine (m)	Eslora	Longueur (f)
Navegar	Naviguer	Calado	Calaison (f)
Hundirse	Couler	Nafragar	Nafrager



Ejercicios



Pronunciación



Siguiente Lección




[Haz AulaFacil tu página de inicio](#)

Curso de Francés

 INDICE DE CLASES

 INDICE DE EJERCICIOS

 MATERIAL DE AYUDA

 AUMENTA TU VOCABULARIO

 ENVIANOS TU COMENTARIO

 CONTACTA CON NOSOTROS

 CHAT

 PAGINA DE INICIO

Francés

Cursos de Idiomas

LEÇON 36**El presente del subjuntivo****Escucha la lección**

- El presente del subjuntivo se forma en francés a partir de la 3ª persona del plural del presente de indicativo, quitándole su terminación y añadiéndole las siguientes terminaciones:

1ª persona del singular	+ e
2ª persona del singular	+ es
3ª persona del singular	+ e
1ª persona del plural	+ ions
2ª persona del plural	+ iez
3ª persona del plural	+ ent

- Veamos algunos ejemplos:

3ª p. plural pte.indic.	Lisent	Chantent	Sortent
Raíz (-terminación)	Lis -	Chant -	Sort -
Je	Lise	Chante	Sorte
Tu	Lises	Chantes	Sortes
Il / elle	Lise	Chante	Sorte
Nous	Lisions	Chantions	Sortions
Vous	Lisiez	Chantiez	Sortiez
Ils / elles	Lisent	Chantent	Sortent

- Hay una serie de verbos, muy utilizados, que forman el presente del subjuntivo de forma irregular. Estos verbos son:

	Être (ser)	Avoir (tener)	Aller (ir)	Savoir (saber)
Je	Sois	Aie	Aille	Sache
Tu	Sois	Aies	Ailles	Saches
Il / elle	Soit	Ait	Aille	Sache
Nous	Soyons	Ayons	Allions	Sachions
Vous	Soyez	Ayez	Alliez	Sachiez
Ils / elles	Soient	Aient	Aillent	Sachent

	Pouvoir (poder)	Vouloir (querer)	Faire (hacer)	Falloir (ser necesario)
Je	Puisse	Veuille	Fasse	
Tu	Puisses	Veailles	Fasses	
Il / elle	Puisse	Veuille	Fasse	Il faille
Nous	Puissions	Voulions	Fassions	
Vous	Puissiez	Vouliez	Fassiez	
Ils / elles	Puissent	Veillent	Fassent	

VOCABULARIO **les bateaux**

Escucha el vocabulario

Barco	Bateau (m)	Marino	Marin (m)
Proa	Proue (f)	Cubierta	Pont (m)
Popa	Poupe (f)	Grumete	Mousse (m)
Estribor	Tribord (m)	Timón	Timon (m)
Babor	Bâbord (m)	Yate	Yacht (m)
Mástil	Mât (m)	Remo	Rame (f)
Camarote	Cabine (f)	Ancla	Ancre (f)
Vela	Veille (f)	Quilla	Quille (f)
Capitán	Capitaine (m)	Eslora	Longueur (f)
Navegar	Naviguer	Calado	Calaison (f)
Hundirse	Couler	Naufregar	Naufreger



Ejercicios



Pronunciación



Siguiente Lección




[Haz AulaFacil tu página de inicio](#)

Curso de Francés


 INDICE DE CLASES


 INDICE DE EJERCICIOS


 MATERIAL DE AYUDA


 AUMENTA
TU VOCABULARIO


 ENVIANOS TU COMENTARIO


 CONTACTA CON NOSOTROS


 CHAT


 PAGINA DE INICIO

Francés

Cursos de Idiomas

LEÇON 36**El presente del subjuntivo**

- | | |
|--------------------|------------------------------|
| 1. Je mange. | 1ª p.s. del verbo "manger" |
| 2. Vous étudiez. | 2ª p.p. del verbo "étudier" |
| 3. Il vient. | 3ª p.s. del verbo "venir" |
| 4. Nous allons. | 1ª p.p. del verbo "aller" |
| 5. J'appelle. | 1ª p.s. del verbo "appeler" |
| 6. Vous regardez. | 2ª p.p. del verbo "regarder" |
| 7. Nous aidons. | 1ª p.p. del verbo "aider" |
| 8. Tu cours. | 2ª p.s. del verbo "courir" |
| 9. Vous suivez. | 2ª p.p. del verbo "suivre" |
| 10. Nous visitons. | 1ª p.p. del verbo "visiter" |


[Volver a la Lección](#)

[Ejercicios](#)

[Siguiete Lección](#)


[Haz AulaFacil tu página de inicio](#)

Curso de Francés

 INDICE DE CLASES

 INDICE DE EJERCICIOS

 MATERIAL DE AYUDA

 AUMENTA
TU VOCABULARIO

 ENVIANOS TU COMENTARIO

 CONTACTA CON NOSOTROS

 CHAT

 PAGINA DE INICIO

Francés

Cursos de Idiomas

LEÇON 37

Usos del subjuntivo

 **Escucha la lección**

- En francés, el tiempo subjuntivo tiene diversos usos.

- En expresiones de voluntad:

Je veux que nous sortions

Je désire que nous allions

J'ai envie que vous veniez

Yo quiero que salgamos

Yo deseo que vayamos

Tengo ganas de que vengáis

- En expresiones de duda:

Je doute qu'il soit ici

Je ne pense pas qu'il vienne

Dudo que él esté aquí

No creo que el venga

- En expresiones de gustos y preferencias:

J'aime bien que tu sois avec moi

J'adore qu'elle nous aide

Je préfère qu'il ne vienne pas

Quiero que tú estés conmigo

Adoro que ella nos ayude

Prefiero que él no venga

- En expresiones de deseo:

Je souhaite que tu m' invites

Deseo que me invites

- En expresiones de temor:

Je crains qu'il ne soit pas ici

J'ai peur qu'ils se fâchent

Temo que él no esté aquí

Tengo miedo que ellos se enfaden

- En expresiones de finalidad:

Je lui explique la leçon pour qu'il la comprenne Le explico la lección para que la entienda

J'apporte les photos pour que tu les voies Traigo las fotos a fin de que las veas

- En expresiones de oposición:

Bien qu'il soit fatigué, il travaille

Aunque él está fatigado, él trabaja

Il est parti sans que personne le sache

El se ha marchado sin que nadie lo sepa

- En expresiones de hipótesis:

Supposons qu'il ne vienne pas,
nous nous en allons

Suponiendo que él no venga, nosotros nos
marcharemos

- En expresiones de posibilidad:

C'est possible qu'il ne vienne pas

Es posible que él no venga

Il y a des chances que nous allions à la fête

Hay posibilidades que vayamos a la fiesta

VOCABULARIO

les métaux

Hierro	Fer (m)	Hidrógeno	Hydrogène (m)
Oro	Or (m)	Carbono	Carbone (m)
Plata	Argent (m)	Nitrógeno	Nitroène (m)
Cobre	Cuivre (m)	Uranio	Uranium (m)
Estaño	Étain (m)	Calcio	Calcium (m)
Plomo	Plomb (m)	Sodio	Sodium (m)
Platino	Platine (m)	Potasio	Potassium (m)
Aluminio	Aluminium (m)	Fósforo	Phosphore (m)
Mercurio	Mercure (m)	Flúor	Fluor (m)
Azufre	Soufre (m)	Magnesio	Magnésium (m)
Oxígeno	Oxygène (m)		



Ejercicios



Pronunciación



Siguiente Lección



[Haz AulaFacil tu página de inicio](#)

Curso de Francés

 INDICE DE CLASES

 INDICE DE EJERCICIOS

 MATERIAL DE AYUDA

 AUMENTA TU VOCABULARIO

 ENVIANOS TU COMENTARIO

 CONTACTA CON NOSOTROS

 CHAT

 PAGINA DE INICIO

Francés

Cursos de Idiomas

LEÇON 37

Usos del subjuntivo

Escucha la lección

- En francés, el tiempo subjuntivo tiene diversos usos.
- En expresiones de voluntad:

Je veux que nous sortions
Je désire que nous allions
J'ai envie que vous veniez

Yo quiero que salgamos
Yo deseo que vayamos
Tengo ganas de que vengáis

- En expresiones de duda:

Je doute qu'il soit ici
Je ne pense pas qu'il vienne

Dudo que él esté aquí
No creo que el venga

- En expresiones de gustos y preferencias:

J'aime bien que tu sois avec moi
J'adore qu'elle nous aide
Je préfère qu'il ne vienne pas

Quiero que tú estés conmigo
Adoro que ella nos ayude
Prefiero que él no venga

- En expresiones de deseo:

Je souhaite que tu m'invites

Deseo que me invites

- En expresiones de temor:

Je crains qu'il ne soit pas ici
J'ai peur qu'ils se fâchent

Temo que él no esté aquí
Tengo miedo que ellos se enfaden

- En expresiones de finalidad:

Je lui explique la leçon pour qu'il la comprenne Le explico la lección para que la entienda
J'apporte les photos pour que tu les voies Traigo las fotos a fin de que las veas

- En expresiones de oposición:

Bien qu'il soit fatigué, il travaille

Aunque él está fatigado, él trabaja

Il est parti sans que personne le sache

El se ha marchado sin que nadie lo sepa

- En expresiones de hipótesis:

Supposons qu'il ne vienne pas,
nous nous en allons

Suponiendo que él no venga, nosotros nos
marcharemos

- En expresiones de posibilidad:

C'est possible qu'il ne vienne pas

Es posible que él no venga

Il y a des chances que nous allions à la fête

Hay posibilidades que vayamos a la fiesta

VOCABULARIO **les métaux**

Escucha el vocabulario

Hierro	Fer (m)	Hidrógeno	Hydrogène (m)
Oro	Or (m)	Carbono	Carbone (m)
Plata	Argent (m)	Nitrógeno	Nitroène (m)
Cobre	Cuivre (m)	Uranio	Uranium (m)
Estaño	Étain (m)	Calcio	Calcium (m)
Plomo	Plomb (m)	Sodio	Sodium (m)
Platino	Platine (m)	Potasio	Potassium (m)
Aluminio	Aluminium (m)	Fósforo	Phosphore (m)
Mercurio	Mercure (m)	Flúor	Fluor (m)
Azufre	Soufre (m)	Magnesio	Magnésium (m)
Oxígeno	Oxygène (m)		



Ejercicios



Pronunciación



Siguiente Lección




[Haz AulaFacil tu página de inicio](#)

Curso de Francés

 INDICE DE CLASES

 INDICE DE EJERCICIOS

 MATERIAL DE AYUDA

 AUMENTA TU VOCABULARIO

 ENVIANOS TU COMENTARIO

 CONTACTA CON NOSOTROS

 CHAT

 PAGINA DE INICIO

Francés

Cursos de Idiomas

LEÇON 37

Usos del subjuntivo

- | | |
|---|---|
| 1. Je veux qu'il vienne à la fête. | Yo quiero que él venga a la fiesta |
| 2. Je doute qu'il nous aide. | Yo dudo que él nos ayude |
| 3. Elle préfère que nous allions au cinéma. | Ella prefiere que vayamos al cine |
| 4. Tu désires qu'il fasse beau. | Tú deseas que haga buen tiempo |
| 5. Nous craignons qu'il fasse froid. | Nosotros tememos que haga frío |
| 6. Il fait chaud même si c'est nuageux. | Hace calor a pesar de estar nublado |
| 7. Supposons que nous soyons peu, nous resterons à la maison. | Suponiendo que seamos pocos, nos quedaremos en casa |
| 8. C'est possible que ton ami n'appelle pas. | Es posible que no llame tu amiga |
| 9. Nous voulons que tu viennes. | Nosotros queremos que tú vengas |
| 10. Je lui explique la leçon pour qu'elle la comprenne. | Yo le explico la lección para que ella la entienda |


[Volver a la Lección](#)

[Ejercicios](#)

[Siguiete Lección](#)

[Haz AulaFacil tu página de inicio](#)

Curso de Francés



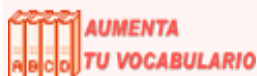
INDICE DE CLASES



INDICE DE EJERCICIOS



MATERIAL DE AYUDA

AUMENTA
TU VOCABULARIO

ENVIANOS TU COMENTARIO



CONTACTA CON NOSOTROS



CHAT



PAGINA DE INICIO

Francés

Cursos de Idiomas

LEÇON 38

Condicional presente



- El tiempo condicional se utiliza principalmente para describir una acción que podrá ocurrir, siempre y cuando se cumpla previamente una condición.

Si J'étais là, J'irais au cinéma

Si estuviera allí, iría al cine (para que yo vaya al cine se tiene que cumplir la condición previa de estar allí)

Si tu parlais anglais, tu pourrais travailler avec nous

Si hablaras francés, podrías trabajar con nosotros (para trabajar con nosotros, se tiene que cumplir la condición previa de hablar inglés)

- También se utiliza para realizar una petición de un modo más formal y cortés:

Je voudrais un café au lait

Yo querría un café con leche (utilizando el presente del indicativo sería "Je veux un café au lait": Yo quiero un café con leche)

Pourrais-je ouvrir la fenêtre ?

¿ Podría abrir la ventana ? (utilizando el presente del indicativo sería "Peux-je ouvrir la fenêtre ?": ¿ Puedo abrir la ventana ?)

- O para dar consejos:

À ta place, J'étudierais un peu plus

En tu lugar, yo estudiaría un poco más

- El presente del condicional se forma a partir del futuro del indicativo, al que se le quita su terminación, que se sustituye por la siguiente:

Je	+ ais
Tu	+ ais
Il / elle	+ ait
Nous	+ ions
Vous	+ iez
Ils / elles	+ aient

- Veamos algunos ejemplos:

Infinitivo	Voyager	Viajar	Courir	Correr
1ª p.s. futuro	Voyagerai	----	Courirai	----
Raíz	Voyager-	----	Courir-	----

Condicional presente

Je	Voyagerais	Viajaría	Courirais	Correría
Tu	Voyagerais	Viajarías	Courirais	Correrías
Il / elle	Voyagerait	Viajaría	Courirait	Correría
Nous	Voyagerions	Viajaríamos	Couririons	Correríamos
Vous	Voyageriez	Viajaríais	Couririez	Correríais
Ils / elles	Voyageraient	Viajarían	Couriraient	Correrían

Infinitivo

1ª p.s. futuro
Raíz

Étudier	Estudiar	Venir	Venir
Étudierai	----	Viendrai	----
Étudier-	----	Viendr-	----

Condicional presente

J'	Étudierais	Estudiaría	Viendrais	Vendría
Tu	Étudierais	Estudiarías	Viendrais	Vendrías
Il / elle	Étudierait	Estudiaría	Viendrait	Vendría
Nous	Étudierions	Estudiaríamos	Viendrions	Vendríamos
Vous	Étudieriez	Estudiaríais	Viendriez	Vendríais
Ils / elles	Étudieraient	Estudiarían	Viendraient	Vendrían

VOCABULARIO

la guerre

Guerra	Guerre (f)	Armada	Armée navale(F)
Bomba	Bombe (f)	Fuerza aérea	Armée de l'air
Tanque	Tank (m)	Bombardero	Bombardier (m)
Cañón	Canon (m)	Caza	Chasseur (m)
Mina	Mine (f)	Bomba atómica	Bombe atomique
Metrallata	Mitraillette (f)	Ametralladora	Mitrailleuse (f)
Mortero	Mortier (m)	Pistola	Pistolet (m)
Granada	Grenade (f)	Munición	Munition (f)
Fusil	Fusil (m)	Bala	Balle (f)
Trinchera	Tranchée (f)	Bayoneta	Baïonnette (f)
Paracaidista	Parachutiste (m)	Prisionero	Prisonnier (m)
Infantería	Infanterie (f)	Paz	Paix (f)



Ejercicios



Pronunciación

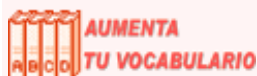


Siguiente Lección



[Haz AulaFacil tu página de inicio](#)

Curso de Francés



Francés

Cursos de Idiomas

LEÇON 38

Condicional presente

Escucha la lección

- El tiempo condicional se utiliza principalmente para describir una acción que podrá ocurrir, siempre y cuando se cumpla previamente una condición.

Si J'étais là, J'irais au cinéma

Si estuviera allí, iría al cine (para que yo vaya al cine se tiene que cumplir la condición previa de estar allí)

Si tu parlais anglais, tu pourrais travailler avec nous

Si hablaras francés, podrías trabajar con nosotros (para trabajar con nosotros, se tiene que cumplir la condición previa de hablar inglés)

- También se utiliza para realizar una petición de un modo más formal y cortés:

Je voudrais un café au lait

Yo querría un café con leche (utilizando el presente del indicativo sería "Je veux un café au lait": Yo quiero un café con leche)

Pourrais-je ouvrir la fenêtre ?

¿ Podría abrir la ventana ? (utilizando el presente del indicativo sería "Peux-je ouvrir la fenêtre ?": ¿ Puedo abrir la ventana ?)

- O para dar consejos:

À ta place, J'étudierais un peu plus

En tu lugar, yo estudiaría un poco más

- El presente del condicional se forma a partir del futuro del indicativo, al que se le quita su terminación, que se sustituye por la siguiente:

Je	+ ais
Tu	+ ais
Il / elle	+ ait
Nous	+ ions
Vous	+ iez
Ils / elles	+ aient

- Veamos algunos ejemplos:

Infinitivo	Voyager	Viajar	Courir	Correr
1ª p.s. futuro	Voyagerai	----	Courirai	----
Raíz	Voyager-	----	Courir-	----

Condicional presente

Je	Voyagerais	Viajaría	Courirais	Correría
Tu	Voyagerais	Viajarías	Courirais	Correrías
Il / elle	Voyagerait	Viajaría	Courirait	Correría
Nous	Voyagerions	Viajaríamos	Couririons	Correríamos
Vous	Voyageriez	Viajaríais	Couririez	Correríais
Ils / elles	Voyageraient	Viajarían	Couriraient	Correrían

Infinitivo

1ª p.s. futuro

Raíz

Étudier

Étudierai

Étudier-

Estudiar

Venir

Viendrai

Viendr-

Venir

Condicional presente

J'	Étudierais	Estudiaría	Viendrais	Vendría
Tu	Étudierais	Estudiarías	Viendrais	Vendrías
Il / elle	Étudierait	Estudiaría	Viendrait	Vendría
Nous	Étudierions	Estudiaríamos	Viendrions	Vendríamos
Vous	Étudieriez	Estudiaríais	Viendriez	Vendrías
Ils / elles	Étudieraient	Estudiarían	Viendraient	Vendrían

VOCABULARIO

la guerre

Escucha el vocabulario

Guerra	Guerre (f)	Armada	Armée navale(F)
Bomba	Bombe (f)	Fuerza aérea	Armée de l'air
Tanque	Tank (m)	Bombardero	Bombardier (m)
Cañón	Canon (m)	Caza	Chasseur (m)
Mina	Mine (f)	Bomba atómica	Bombe atomique
Metralleta	Mitraillette (f)	Ametralladora	Mitrailleuse (f)
Mortero	Mortier (m)	Pistola	Pistolet (m)
Granada	Grenade (f)	Munición	Munition (f)
Fusil	Fusil (m)	Bala	Balle (f)
Trinchera	Tranchée (f)	Bayoneta	Baïonnette (f)
Paracaidista	Parachutiste (m)	Prisionero	Prisonnier (m)
Infantería	Infanterie (f)	Paz	Paix (f)



Ejercicios



Pronunciación



Siguiente Lección




[Haz AulaFacil tu página de inicio](#)

Curso de Francés


[INDICE DE CLASES](#)

[INDICE DE EJERCICIOS](#)

[MATERIAL DE AYUDA](#)

[AUMENTA TU VOCABULARIO](#)

[ENVIANOS TU COMENTARIO](#)

[CONTACTA CON NOSOTROS](#)

[CHAT](#)

[PAGINA DE INICIO](#)

Francés

Cursos de Idiomas

LEÇON 38

Condicional presente

- | | |
|-------------------------|-------------------------|
| 1. Je mangerais. | 1ª p.s. de "manger" |
| 2. Vous partiriez. | 2ª p.p. de "partir" |
| 3. Nous dormirions. | 1ª p.p. de "dormir" |
| 4. Ils serviraient. | 3ª p.p. de "servir" |
| 5. Il lirait. | 3ª p.s. de "lire" |
| 6. Je chanterais. | 1ª p.s. de "chanter" |
| 7. Tu verrais. | 2ª p.s. de "voir" |
| 8. Ils diraient. | 3ª p.p. de "dire" |
| 9. Nous travaillerions. | 1ª p.p. de "travailler" |




[Volver a la Lección](#)



[Ejercicios](#)



[Siguiete Lección](#)


 [Haz AulaFacil tu página de inicio](#)

Curso de Francés

 INDICE DE CLASES

 INDICE DE EJERCICIOS

 MATERIAL DE AYUDA

 AUMENTA TU VOCABULARIO

 ENVIANOS TU COMENTARIO

 CONTACTA CON NOSOTROS

 CHAT

 PAGINA DE INICIO

Francés

Cursos de Idiomas

LEÇON 39

Condicional pasado

 Escucha la lección

- El condicional pasado se forma con el verbo auxiliar "avoir" en presente del condicional, seguido por el participio del verbo principal. Si este verbo principal indica movimiento, entonces el verbo auxiliar que se utiliza es "être".

J'aurais mangé
Je serais venu(e)

Yo habría comido
Yo habría venido

- Las formas del presente del condicional de los verbos auxiliares son:

Avoir
Aurais
Aurais
Aurait
Aurions
Auriez
Auraint

Être
Serais
Serais
Serait
Serions
Seriez
Seraient

- Veamos algunos ejemplos:

Nous serions descendus (es)
Elle serait partie
Nous serions resté(es)

Nosotros habríamos bajado
Ella habría partido
Nosotros habríamos descansado

- Como se puede observar, cuando se utiliza el verbo "être" como auxiliar, hay concordancia en género y número entre sujeto y participio del verbo principal.

Il serait parti
Elle serait partie
Ils seraient partis
Elles seraient parties

El se habría marchado
Ella se habría marchado
Ellos se habrían marchado
Ellas se habrían marchado

- La forma negativa de estos verbos se construye igual que la de los tiempos compuestos: se colocan las partículas negativas "ne" y "pas" entre el verbo auxiliar:

Nous ne serions pas descendus (es)
Elle ne serait pas partie
Nous ne serions pas resté(es)

Nosotros no habríamos bajado
Ella no habría partido
Nosotros no habríamos descansado

- Mientras que la forma interrogativa sigue la siguiente construcción: auxiliar + sujeto + participio

presente":

Serions-nous descendus(es)?

Serait-elle partie ?

seriez-vous restés (es)?

¿ Habríamos bajado nosotros ?

¿ Habría ello partido ?

¿ Habríais descansado vosotros ?

VOCABULARIO

la religion

Religión	Religion (f)	Protestantismo	Protestantisme (m)
Dios	Dieu (m)	Judaísmo	Judaïsme (m)
Cielo	Ciel (m)	Islam	Islam (m)
Purgatorio	Purgatoire (m)	Iglesia	Église (f)
Infierno	Enfer (m)	Catedral	Cathédrale (f)
Demonio	Diable (m)	Mezquita	Mosquée (f)
Angel	Ange (m)	Sinagoga	Synagogue (f)
Santo	Saint (m)	Bautizo	Baptême (m)
Profeta	Prophète (m)	Misa	Messe (f)
Apóstol	Apôtre (m)	Comunión	Communion (f)
Cristianismo	Christianisme (m)	Confesión	Confession (f)
Catolicismo	Catholicisme (m)	Pecado	Péché (m)



Ejercicios



Pronunciación

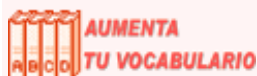


Siguiente Lección



[Haz AulaFacil tu página de inicio](#)

Curso de Francés



Francés

Cursos de Idiomas

LEÇON 39

Condicional pasado

Escucha la lección

- El condicional pasado se forma con el verbo auxiliar "avoir" en presente del condicional, seguido por el participio del verbo principal. Si este verbo principal indica movimiento, entonces el verbo auxiliar que se utiliza es "être".

J'aurais mangé
Je serais venu(e)

Yo habría comido
Yo habría venido

- Las formas del presente del condicional de los verbos auxiliares son:

Avoir
Aurais
Aurais
Aurait
Aurions
Auriez
Auraint

Être
Serais
Serais
Serait
Serions
Seriez
Seraient

- Veamos algunos ejemplos:

Nous serions descendus (es)
Elle serait partie
Nous serions resté(es)

Nosotros habríamos bajado
Ella habría partido
Nosotros habríamos descansado

- Como se puede observar, cuando se utiliza el verbo "être" como auxiliar, hay concordancia en género y número entre sujeto y participio del verbo principal.

Il serait parti
Elle serait partie
Ils seraient partis
Elles seraient parties

El se habría marchado
Ella se habría marchado
Ellos se habrían marchado
Ellas se habrían marchado

- La forma negativa de estos verbos se construye igual que la de los tiempos compuestos: se colocan las partículas negativas "ne" y "pas" entre el verbo auxiliar:

Nous ne serions pas descendus (es)
Elle ne serait pas partie
Nous ne serions pas resté(es)

Nosotros no habríamos bajado
Ella no habría partido
Nosotros no habríamos descansado

- Mientras que la forma interrogativa sigue la siguiente construcción: auxiliar + sujeto + participio

presente":

Serions-nous descendus(es)?
Serait-elle partie ?
seriez-vous restés (es)?

¿ Habríamos bajado nosotros ?
¿ Habría ello partido ?
¿ Habríais descansado vosotros ?

VOCABULARIO **la religion**

Escucha el vocabulario

Religión	Religion (f)	Protestantismo	Protestantisme (m)
Dios	Dieu (m)	Judaísmo	Judaïsme (m)
Cielo	Ciel (m)	Islam	Islam (m)
Purgatorio	Purgatoire (m)	Iglesia	Église (f)
Infierno	Enfer (m)	Catedral	Cathédrale (f)
Demonio	Diable (m)	Mezquita	Mosquée (f)
Angel	Ange (m)	Sinagoga	Synagogue (f)
Santo	Saint (m)	Bautizo	Baptême (m)
Profeta	Prophète (m)	Misa	Messe (f)
Apóstol	Apôtre (m)	Comunión	Communion (f)
Cristianismo	Christianisme (m)	Confesión	Confession (f)
Catolicismo	Catholicisme (m)	Pecado	Péché (m)



Ejercicios



Pronunciación



Siguiente Lección




[Haz AulaFacil tu página de inicio](#)

Curso de Francés


 INDICE DE CLASES


 INDICE DE EJERCICIOS


 MATERIAL DE AYUDA


 AUMENTA
TU VOCABULARIO


 ENVIANOS TU COMENTARIO


 CONTACTA CON NOSOTROS


 CHAT


 PAGINA DE INICIO

Francés

Cursos de Idiomas

LEÇON 39

Condicional pasado

- | | |
|-------------------------|-------------------------------------|
| 1. Elle serait sortie. | 3 ^a p.s. de "sortir" |
| 2. nous aurions dormi. | 1 ^a p.p. de "dormir" |
| 3. vous auriez bu. | 2 ^a p.p. de "boire" |
| 4. Elle aurait ri. | 3 ^a p.s. de "rire" |
| 5. Tu aurais lu. | 2 ^a p.s. de "lire" |
| 6. Tu aurais étudié. | 2 ^a p.s. de "étudier" |
| 7. Elle aurait volé. | 3 ^a p.s. de "voler" |
| 8. Vous auriez vu. | 2 ^a p.p. de "voir" |
| 9. Elle aurait dit. | 3 ^a p.s. de "dire" |
| 10. J'aurais travaillé. | 1 ^a p.s. de "travailler" |




 Volver a la Lección



 Ejercicios



 Sigüente Lección


[Haz AulaFacil tu página de inicio](#)

Curso de Francés

 INDICE DE CLASES

 INDICE DE EJERCICIOS

 MATERIAL DE AYUDA

 AUMENTA TU VOCABULARIO

 ENVIANOS TU COMENTARIO

 CONTACTA CON NOSOTROS

 CHAT

 PAGINA DE INICIO

Francés

Cursos de Idiomas

LEÇON 40

Oraciones condicionales

 **Escucha la lección**

- Existen en francés diversos tipos de oraciones condicionales, dependiendo de la mayor o menor probabilidad de que la acción principal llegue a realizarse. En esta lección vamos a distinguir tres tipos.

- A) Cuando existe cierta probabilidad de que la acción principal sí se realice. En este caso, el verbo de la condición va en presente del indicativo y el verbo de la oración principal va en futuro del indicativo.

Si j'étudie, je réussirai les examens **Si yo estudio, aprobaré los exámenes** (puedo estudiar y entonces aprobar esos exámenes)

S' il est ici, il viendra avec nous **Si él está aquí, vendrá con nosotros** (puede que él esté aquí, y por lo tanto pueda venir con nosotros)

- B) Cuando las posibilidades de que la acción principal se realice son muy reducidas. En este caso, el verbo de la condición va en pretérito imperfecto y el verbo de la oración principal va en condicional presente.

Si j'étudiais, je réussirais les examens **Si yo estudiara, aprobaría los exámenes** (como no estoy estudiando, las probabilidades de aprobar los exámenes son muy reducidas)

S' il était ici, il viendrait avec nous **Si él estuviera aquí, vendría con nosotros** (pero lo más probable es que él no este por aquí y por tanto no pueda venir con nosotros)

- C) Cuando NO hay posibilidades de que la acción principal se realice. El verbo de la condición va en pretérito pluscuamperfecto y el verbo de la oración principal va en condicional pasado.

Si j'avais étudié, j'aurais réussi les examens **Si yo hubiera estudiado, habría aprobado los exámenes** (pero como no lo hice, he suspendido)

S' il avait été ici, il serait venu avec nous **Si él hubiera estado aquí, habría venido con nosotros** (pero como él no estaba aquí, no ha podido venir con nosotros)

VOCABULARIO

les délits

Robo

Vol (m)

Calumnia

Calomnie (f)

Hurto	Larcin (m)	Ladrón	Voleur (m)
Homicidio	Homicide (m)	Detective	Détective (m)
Asesinato	Assassinat (m)	Absolver	Absoudre
Rapto	Rapt (m)	Apelación	Appel (m)
Violación	Violation (f)	Cárcel	Geôle (f)
Encubrir	Cacher	Celda	Cellule (f)
Condena	Condamnation (f)	Atentado	Attentat (m)
Prisión	Prison (f)	Vandalismo	Vandalisme (m)
Timo	Escroquerie (f)	Contrabando	Contrebande (f)
Chantaje	Chantage (m)	Estafador	Escroc (m)



Ejercicios



Pronunciación



Siguiente Lección




[Haz AulaFacil tu página de inicio](#)

Curso de Francés

 INDICE DE CLASES

 INDICE DE EJERCICIOS

 MATERIAL DE AYUDA

 AUMENTA TU VOCABULARIO

 ENVIANOS TU COMENTARIO

 CONTACTA CON NOSOTROS

 CHAT

 PAGINA DE INICIO

Francés

Cursos de Idiomas

LEÇON 40

Oraciones condicionales

Escucha la lección

- Existen en francés diversos tipos de oraciones condicionales, dependiendo de la mayor o menor probabilidad de que la acción principal llegue a realizarse. En esta lección vamos a distinguir tres tipos.
- A) Cuando existe cierta probabilidad de que la acción principal sí se realice. En este caso, el verbo de la condición va en presente del indicativo y el verbo de la oración principal va en futuro del indicativo.

Si j'étudie, je réussirai les examens **Si yo estudio, aprobaré los exámenes** (puedo estudiar y entonces aprobar esos exámenes)

S' il est ici, il viendra avec nous **Si él está aquí, vendrá con nosotros** (puede que él esté aquí, y por lo tanto pueda venir con nosotros)

- B) Cuando las posibilidades de que la acción principal se realice son muy reducidas. En este caso, el verbo de la condición va en pretérito imperfecto y el verbo de la oración principal va en condicional presente.

Si j'étudiais, je réussirais les examens **Si yo estudiara, aprobaría los exámenes** (como no estoy estudiando, las probabilidades de aprobar los exámenes son muy reducidas)

S' il était ici, il viendrait avec nous **Si él estuviera aquí, vendría con nosotros** (pero lo más probable es que él no este por aquí y por tanto no pueda venir con nosotros)

- C) Cuando NO hay posibilidades de que la acción principal se realice. El verbo de la condición va en pretérito pluscuamperfecto y el verbo de la oración principal va en condicional pasado.

Si j'avais étudié, j'aurais réussi les examens **Si yo hubiera estudiado, habría aprobado los exámenes** (pero como no lo hice, he suspendido)

S' il avait été ici, il serait venu avec nous **Si él hubiera estado aquí, habría venido con nosotros** (pero como él no estaba aquí, no ha podido venir con nosotros)

VOCABULARIO

les délits

Escucha el vocabulario

Robo	Vol (m)	Calumnia	Calomnie (f)
Hurto	Larcin (m)	Ladrón	Voleur (m)
Homicidio	Homicide (m)	Detective	Détective (m)
Asesinato	Assassinat (m)	Absolver	Absoudre
Rapto	Rapt (m)	Apelación	Appel (m)
Violación	Violation (f)	Cárcel	Geôle (f)
Encubrir	Cacher	Celda	Cellule (f)
Condena	Condamnation (f)	Atentado	Attentat (m)
Prisión	Prison (f)	Vandalismo	Vandalisme (m)
Timo	Escroquerie (f)	Contrabando	Contrebande (f)
Chantaje	Chantage (m)	Estafador	Escroc (m)




Ejercicios



Pronunciación



Siguiente Lección


 [Haz AulaFacil tu página de inicio](#)

Curso de Francés


 INDICE DE CLASES


 INDICE DE EJERCICIOS


 MATERIAL DE AYUDA


 AUMENTA TU VOCABULARIO


 ENVIANOS TU COMENTARIO


 CONTACTA CON NOSOTROS


 CHAT


 PAGINA DE INICIO

Francés

Cursos de Idiomas

LEÇON 40**Oraciones condicionales**

- | | |
|---|--|
| 1. S'il fait beau, nous irons à la campagne. | - Si hace sol, iremos al campo |
| 2. S'il faisait beau, nous irions à la campagne. | - Si hiciera sol, iríamos al campo |
| 3. S'il avait fait beau, nous serions allés(ées) à la campagne. | - Si hubiera hecho sol, habiéramos ido al campo |
| 4. S'il a de l'argent, il s'achetera une maison. | - Si tiene dinero, se comprará una casa |
| 5. S'il avait eu de l'argent, il se serait acheté une maison. | - Si hubiera tenido dinero, se hubiera comprado una casa |
| 6. S'il venait, il jouerait avec nous. | - Si vinieras, jugarías con nosotros |
| 7. Si tu étais venu(ue), tu aurais joué avec nous. | - Si hubieras venido, hubieras jugado con nosotros |
| 8. Si elle nous aide, nous terminerons tôt. | - Si ella nos ayuda, terminaremos pronto |
| 9. Si elle nous aidait, nous terminerions tôt. | - Si ella nos ayudara, terminaríamos pronto |
| 10. Si elle nous avait aidés(ées), nous aurions terminé plus tôt. | - Si ella nos hubiera ayudado, habiéramos terminado pronto |


[Volver a la Lección](#)

[Ejercicios](#)

[Siguiete Lección](#)


[Haz AulaFacil tu página de inicio](#)

Curso de Francés

 INDICE DE CLASES

 INDICE DE EJERCICIOS

 MATERIAL DE AYUDA

 AUMENTA TU VOCABULARIO

 ENVIANOS TU COMENTARIO

 CONTACTA CON NOSOTROS

 CHAT

 PAGINA DE INICIO

Francés

Cursos de Idiomas

LEÇON 41

La forma pasiva (I)

 Escucha la lección

- La forma pasiva es la inversión de la forma activa; en ella, el complemento directo pasa a ser sujeto y el sujeto se transforma en complemento agente. Veamos algún ejemplo:

Forma activa

Je lis un livre

Yo leo un libro

Forma pasiva

Le livre est lu par moi

El libro es leído por mí

El complemento directo de la oración activa (un livre) pasa a ser sujeto de la oración pasiva. Mientras que el sujeto de la oración activa (Je), se convierte en complemento agente de la oración pasiva

Ma femme prépare le repas

Mi mujer prepara la comida

Le repas est préparé par ma femme

La comida es preparada por mi mujer

El complemento directo de la oración activa (le repas) pasa a ser sujeto de la oración pasiva. Mientras que el sujeto de la oración activa (Ma femme), se convierte en complemento agente de la oración pasiva

- La oración pasiva se utiliza cuando se quiere enfatizar el objeto sobre el que recae la acción (el complemento directo). Por ejemplo, en las oraciones "Je lis un livre" y "Le livre est lu par moi", el énfasis recae en distintos elementos de la oración. En la primera, se enfatiza más el sujeto (soy "Yo", y no otra persona, el que lee el libro), mientras que en la segunda se enfatiza más el objeto directo (es "El Libro", y no otra cosa, lo que estoy leyendo).

- Cada forma activa tiene su equivalente pasiva. Por ejemplo:

Presente indicat.

Preterito imperf.

Preterito perfecto

Forma activa

Je mange une orange

Je mangeais une orange

J'ai mangé une orange

Forma pasiva

L'orange est mangée par moi

L'orange était mangée par moi

L'orange a été mangée par moi

- La forma pasiva se construye con el verbo auxiliar "être" en el mismo tiempo que el verbo principal en la oración activa, seguido por el participio del verbo principal. Este participio concuerda en género y número con el sujeto de la oración pasiva:

Le biscuit est mangé par moi

La pomme est mangée par moi

Les biscuits sont mangés par moi

Les pommes sont mangées par moi

La galleta es comida por mi

La manzana es comida por mi

Las galletas son comidas por mi

Las manzanas son comidas por mi

VOCABULARIO **le mariage**

Boda	Noce (f)	Luna de miel	Lune de miel (f)
Matrimonio	Mariage (m)	Padrino	Parrain (m)
Amigo(a)	Ami(e)	Madrina	Marraine (f)
Viudo(a)	Veuf / veuve	Ramo	Bouquet (m)
Separado(a)	Séparé(e)	Divorciado(a)	Divorcé(e)
Novio(a)	Fiancé(e)	Soltero	Célibataire (m/f)
Testigo	Témoin (m)	Marcha nupcial	Marche nuptiale(f)
Dama de honor	Dame d'honneur(f)	Amante	Amant(e) (m/f)
Marido	Mari (m)	Mujer	Femme (f)
Pareja	Couple (m)	Chaqué	Jaquette (f) (d'homme)
Anillo	Anneau de mariage (m)		



Ejercicios



Pronunciación



Siguiente Lección



[Haz AulaFacil tu página de inicio](#)

Curso de Francés

 INDICE DE CLASES

 INDICE DE EJERCICIOS

 MATERIAL DE AYUDA

 AUMENTA TU VOCABULARIO

 ENVIANOS TU COMENTARIO

 CONTACTA CON NOSOTROS

 CHAT

 PAGINA DE INICIO

Francés

Cursos de Idiomas

LEÇON 41

La forma pasiva (I)

Escucha la lección

- La forma pasiva es la inversión de la forma activa; en ella, el complemento directo pasa a ser sujeto y el sujeto se transforma en complemento agente. Veamos algún ejemplo:

Forma activa

Je lis un livre

Yo leo un libro

Forma pasiva

Le livre est lu par moi

El libro es leído por mí

El complemento directo de la oración activa (un livre) pasa a ser sujeto de la oración pasiva. Mientras que el sujeto de la oración activa (Je), se convierte en complemento agente de la oración pasiva

Ma femme prépare le repas

Mi mujer prepara la comida

Le repas est préparé par ma femme

La comida es preparada por mi mujer

El complemento directo de la oración activa (le repas) pasa a ser sujeto de la oración pasiva. Mientras que el sujeto de la oración activa (Ma femme), se convierte en complemento agente de la oración pasiva

- La oración pasiva se utiliza cuando se quiere enfatizar el objeto sobre el que recae la acción (el complemento directo). Por ejemplo, en las oraciones "Je lis un livre" y "Le livre est lu par moi", el énfasis recae en distintos elementos de la oración. En la primera, se enfatiza más el sujeto (soy "Yo", y no otra persona, el que lee el libro), mientras que en la segunda se enfatiza más el objeto directo (es "El Libro", y no otra cosa, lo que estoy leyendo).

- Cada forma activa tiene su equivalente pasiva. Por ejemplo:

Presente indicat.

Preterito imperf.

Preterito perfecto

Forma activa

Je mange une orange

Je mangeais une orange

J'ai mangé une orange

Forma pasiva

L'orange est mangée par moi

L'orange était mangée par moi

L'orange a été mangée par moi

- La forma pasiva se construye con el verbo auxiliar "être" en el mismo tiempo que el verbo principal en la oración activa, seguido por el participio del verbo principal. Este participio concuerda en género y número con el sujeto de la oración pasiva:

Le biscuit est mangé par moi

La pomme est mangée par moi

Les biscuits sont mangés par moi

Les pommes sont mangées par moi

La galleta es comida por mi

La manzana es comida por mi

Las galletas son comidas por mi

Las manzanas son comidas por mi

VOCABULARIO **le mariage**

Escucha el vocabulario

Boda	Noce (f)	Luna de miel	Lune de miel (f)
Matrimonio	Mariage (m)	Padrino	Parrain (m)
Amigo(a)	Ami(e)	Madrina	Marraine (f)
Viudo(a)	Veuf / veuve	Ramo	Bouquet (m)
Separado(a)	Séparé(e)	Divorciado(a)	Divorcé(e)
Novio(a)	Fiancé(e)	Soltero	Célibataire (m/f)
Testigo	Témoin (m)	Marcha nupcial	Marche nuptiale(f)
Dama de honor	Dame d'honneur(f)	Amante	Amant(e) (m/f)
Marido	Mari (m)	Mujer	Femme (f)
Pareja	Couple (m)	Chaqué	Jaquette (f) (d'homme)
Anillo	Anneau de mariage (m)		



Ejercicios



Pronunciación



Siguiente Lección



[Haz AulaFacil tu página de inicio](#)

Curso de Francés

 INDICE DE CLASES

 INDICE DE EJERCICIOS

 MATERIAL DE AYUDA

 AUMENTA TU VOCABULARIO

 ENVIANOS TU COMENTARIO

 CONTACTA CON NOSOTROS

 CHAT

 PAGINA DE INICIO

Francés

Cursos de Idiomas

LEÇON 41

La forma pasiva (I)

- | | |
|---|--|
| 1. Le vin est bu par moi. | El vino es bebido por mí |
| 2. Le journal est acheté par elle. | El periódico es comprado por ella |
| 3. Le chat est suivi par le chien. | El gato es perseguido por el perro |
| 4. Les fleurs sont achetées par moi. | Las flores son compradas por mí |
| 5. Le collège est choisi par les parents. | En colegio es elegido por los padres |
| 6. Le garçon est puni par sa mère. | El niño es castigado por su madre |
| 7. La réponse est réponde par nous. | La pregunta es contestada por nosotros |
| 8. La voiture est nettoyée par lui. | El coche es limpiado por él |
| 9. La chanson est interprétée par toi. | La canción es bailada por ti |
| 10. Le film était vu par eux. | La película era vista por ellos |


[Volver a la Lección](#)

[Ejercicios](#)

[Siguiete Lección](#)


[Haz AulaFacil tu página de inicio](#)

Curso de Francés


 INDICE DE CLASES


 INDICE DE EJERCICIOS


 MATERIAL DE AYUDA


 AUMENTA
TU VOCABULARIO


 ENVIANOS TU COMENTARIO


 CONTACTA CON NOSOTROS


 CHAT


 PAGINA DE INICIO

Francés

Cursos de Idiomas

LEÇON 42

La forma pasiva (II)


Escucha la lección

- Sólo las oraciones transitivas, es decir, las que presentan complemento directo, tienen su forma pasiva equivalente:

J'écris une lettre

Yo escribo una carta

La lettre est écrite par moi

La carta es escrita por mi

- Mientras que, por ejemplo, la oración "Je vais au cinéma", que no es transitiva, no tiene forma pasiva.

- Las formas negativas e interrogativas de las formas pasivas siguen la misma estructura que los tiempos compuestos de las oraciones activas:

La lettre n'est pas écrite par moi

La carta no es escrita por mí

Est -ce la lettre écrite pour moi?

¿ Es la carta escrita por mi ?

- Veamos otros ejemplos de formas pasivas correspondientes a distintos tiempos activos:

- A) Prétérito imperfecto:

Forma activa

Ma femme lisait le journal

Mon ami achetait une maison

Il écoutait les chansons

Forma pasiva

Le journal était lu par ma femme

La maison était achetée par lui

Les chansons étaient écoutées par lui

- B) Futuro imperfecto:

Ma femme lira le journal

Mon ami achètera une maison

Il écouterá les chansons

Le journal sera lu par ma femme

La maison sera achetée par lui

Les chansons seront écoutées par lui

- C) El pasado perfecto:

Ma femme a lu le journal

Mon ami a acheté une maison

Il a écouté les chansons

Le journal a été lu par ma femme

La maison a été achetée par lui

Les chansons ont été écoutées par lui

- D) El pluscuamperfecto:

Ma femme avait lu le journal
Mon ami avait acheté une maison
Il avait écouté les chansons

Le journal avait été lu par ma femme
La maison avait été achetée par lui
Les chansons avaient été écoutées par lui

- E) El presente del condicional:

Ma femme lirait le journal
Mon ami achèterait une maison
Il écouterait les chansons

Le journal serait lu par ma femme
La maison serait achetée par lui
Les chansons seraient écoutées par lui

VOCABULARIO **le bureau**

Oficina	Bureau (m)	Sindicato	Syndicat (m)
Jefe	Chef (m)	Accionista	Actionnaire (m)
Puesto	Emploi (m)	Presidente	Président (m)
Subordinado(a)	Subordonné(e)	Indemnización	Indemnisation (f)
Ascenso	Avancement (m)	Absentismo	Absentéisme (m)
Dimisión	Démission (f)	Permiso	Permis (m)
Secretario(a)	Secrétaire (m/f)	Colega	Collègue (m)
Sueldo	salaire(m)	Jubilación	Retraite (f)
Traslado	Déplacement (m)	Director	Directeur (m)
Despido	Renvoi (m)	Huelga	Grève (f)
Plantilla	Liste des employés(f)		



Ejercicios



Pronunciación



Siguiente Lección




[Haz AulaFacil tu página de inicio](#)

Curso de Francés

 INDICE DE CLASES

 INDICE DE EJERCICIOS

 MATERIAL DE AYUDA

 AUMENTA TU VOCABULARIO

 ENVIANOS TU COMENTARIO

 CONTACTA CON NOSOTROS

 CHAT

 PAGINA DE INICIO

Francés

Cursos de Idiomas

LEÇON 42

La forma pasiva (II)

Escucha la lección

- Sólo las oraciones transitivas, es decir, las que presentan complemento directo, tienen su forma pasiva equivalente:

J'écris une lettre

Yo escribo una carta

La lettre est écrite par moi

La carta es escrita por mi

- Mientras que, por ejemplo, la oración "Je vais au cinéma", que no es transitiva, no tiene forma pasiva.

- Las formas negativas e interrogativas de las formas pasivas siguen la misma estructura que los tiempos compuestos de las oraciones activas:

La lettre n'est pas écrite par moi

La carta no es escrita por mí

Est -ce la lettre écrite pour moi?

¿ Es la carta escrita por mi ?

- Veamos otros ejemplos de formas pasivas correspondientes a distintos tiempos activos:

- A) Prétérito imperfecto:

Forma activa

Ma femme lisait le journal

Mon ami achetait une maison

Il écoutait les chansons

Forma pasiva

Le journal était lu par ma femme

La maison était achetée par lui

Les chansons étaient écoutées par lui

- B) Futuro imperfecto:

Ma femme lira le journal

Mon ami achètera une maison

Il écoutera les chansons

Le journal sera lu par ma femme

La maison sera achetée par lui

Les chansons seront écoutées par lui

- C) El pasado perfecto:

Ma femme a lu le journal

Mon ami a acheté une maison

Il a écouté les chansons

Le journal a été lu par ma femme

La maison a été achetée par lui

Les chansons ont été écoutées par lui

- D) El pluscuamperfecto:

Ma femme avait lu le journal
Mon ami avait acheté une maison
Il avait écouté les chansons

Le journal avait été lu par ma femme
La maison avait été achetée par lui
Les chansons avaient été écoutées par lui

- E) El presente del condicional:

Ma femme lirait le journal
Mon ami achèterait une maison
Il écouterait les chansons

Le journal serait lu par ma femme
La maison serait achetée par lui
Les chansons seraient écoutées par lui

VOCABULARIO **le bureau**

Escucha el vocabulario

Oficina	Bureau (m)	Sindicato	Syndicat (m)
Jefe	Chef (m)	Accionista	Actionnaire (m)
Puesto	Emploi (m)	Presidente	Président (m)
Subordinado(a)	Subordonné(e)	Indemnización	Indemnisation (f)
Ascenso	Avancement (m)	Absentismo	Absentéisme (m)
Dimisión	Démission (f)	Permiso	Permis (m)
Secretario(a)	Secrétaire (m/f)	Colega	Collègue (m)
Sueldo	salaire(m)	Jubilación	Retraite (f)
Traslado	Déplacement (m)	Director	Directeur (m)
Despido	Renvoi (m)	Huelga	Grève (f)
Plantilla	Liste des employés(f)		



Ejercicios



Pronunciación



Siguiente Lección




[Haz AulaFacil tu página de inicio](#)

Curso de Francés


 INDICE DE CLASES


 INDICE DE EJERCICIOS


 MATERIAL DE AYUDA


 AUMENTA
TU VOCABULARIO


 ENVIANOS TU COMENTARIO


 CONTACTA CON NOSOTROS


 CHAT


 PAGINA DE INICIO

Francés

Cursos de Idiomas

LEÇON 42

La forma pasiva (II)

- | | |
|--|--|
| 1. La maison était peinte par lui. | La casa era pintada por él |
| 2. Le tableau a été vendu par mon frère. | El cuadro ha sido vendido por mi hermano |
| 3. L'avion était détruit par l'ennemi. | El avión era derribado por el enemigo |
| 4. La voiture a été réglée par nous. | El coche ha sido arreglado por nosotros |
| 5. La course avait été gagnée par elle. | La carrera había sido ganada por ella |
| 6. Le voleur serait pris par la police. | El ladrón sería cogido por la policía |
| 7. La fille était aidée par sa mère. | La niña era ayudada por su madre |
| 8. L'examen a été réussi par toi. | El examen ha sido aprobado por ti |
| 9. Le film sera vu par elle. | La película será vista por ella |
| 10. Le match serait gagné par vous. | El partido sería ganado por vosotros |


[Volver a la Lección](#)

[Ejercicios](#)

[Siguiente Lección](#)

[Haz AulaFacil tu página de inicio](#)

Curso de Francés

 INDICE DE CLASES

 INDICE DE EJERCICIOS

 MATERIAL DE AYUDA

 AUMENTA TU VOCABULARIO

 ENVIANOS TU COMENTARIO

 CONTACTA CON NOSOTROS

 CHAT

 PAGINA DE INICIO

Francés

Cursos de Idiomas

LEÇON 43

El pasado simple

 Escucha la lección

- El pasado simple en francés equivale al pretérito indefinido en castellano. Con él se describe una acción ocurrida en el pasado, hace ya algún tiempo :

Je mangeai
Il étudia

Yo comí
El estudió

- Este tiempo verbal se utiliza cada vez menos en la conversación oral. Si se encuentra, en cambio, en el lenguaje escrito, particularmente en el literario. En la conversación oral se sustituye normalmente por el pretérito perfecto:

Pasado simple
Pretérito perfecto

Je regardai Yo miré
J'ai regardé Yo he mirado

- En los verbos del primer grupo (aquellos que finalizan en "-er"), el pasado simple se forma añadiendo a la raíz del verbo (infinitivo sin "-er") las siguientes terminaciones:

Je	+ ai
Tu	+ as
Il / elle	+ a
Nous	+ âmes
Vous	+ âtes
Ils / elles	+ èrent

- Veamos algunos ejemplos:

	Danser	Bailar	Aimer	Amar
Je	Dansai	Bailé	Aimai	Amé
Tu	Dansas	Bailaste	Aimas	Amaste
Il / elle	Dansa	Bailó	Aima	Amó
Nous	Dansâmes	Bailamos	Aimâmes	Amamos
Vous	Dansâtes	Bailasteis	Aimâtes	Amasteis
Ils / elles	Dansèrent	Bailaron	Aimèrent	Amaron

- Los verbos del segundo grupo (aquellos que finalizan en "-ir") forman este tiempo añadiendo a la raíz del verbo las siguientes terminaciones:

Je	+ is
Tu	+ is
Il / elle	+ it

Nous	+ imes
Vous	+ îtes
Ils / elles	+ irent

- Veamos algunos ejemplos:

	Finir	Terminer	Grossir	Engordar
Je	Finis	Terminé	Grossis	Engordé
Tu	Finis	Terminaste	Grossis	Engordaste
Il / elle	Finit	Terminó	Grossit	Engordó
Nous	Finîmes	Terminamos	Grossîmes	Engordamos
Vous	Finîtes	Terminasteis	Grossîtes	Engordasteis
Ils / elles	Finirent	Terminaron	Grossirent	Engordaron

- Los verbos del tercer grupo forman el pasado simple según diversas reglas particulares que habría que estudiar en cada caso. Los verbos auxiliares "avoir" y "être" se declinan en este tiempo de la siguiente manera:

	Avoir	Être
Je	Eus	Fus
Tu	Eus	Fus
Il / elle	Eut	Fut
Nous	Eûmes	Fûmes
Vous	Eûtes	Fûtes
Ils / elles	Eurent	Furent

VOCABULARIO l'enfant

Embarazo	Grossesse (f)	Nacimiento	Naissance (f)
Aborto	Avortement (m)	Parto	Accouchement (m)
Maternidad	Maternité (f)	Nacer	Naître
Ginecólogo	Gynécologue (m)	Dar de mamar	Donner à téter
Cuna	Berceau (m)	Vacuna	Vaccin (m)
Biberón	Biberon (m)	Bautizar	Baptiser
Pañal	Couche (f)	Chupete	Sucette (f)
Pediatra	Pédiatre (m)	Cesárea	Césarienne (f)
Guardería	Jardin d'enfants(m)	Feto	Foetus (m)
Comadrona	Sage-femme (f)	Gemelos	Jumelles (f.pl)
Gatear	Marcher à quatre pattes		



Ejercicios



Pronunciación



Siguiente Lección



[Haz AulaFacil tu página de inicio](#)

Curso de Francés

 INDICE DE CLASES

 INDICE DE EJERCICIOS

 MATERIAL DE AYUDA

 AUMENTA TU VOCABULARIO

 ENVIANOS TU COMENTARIO

 CONTACTA CON NOSOTROS

 CHAT

 PAGINA DE INICIO

Francés

Cursos de Idiomas

LEÇON 43

El pasado simple

Escucha la lección

- El pasado simple en francés equivale al pretérito indefinido en castellano. Con él se describe una acción ocurrida en el pasado, hace ya algún tiempo :

Je mangeai
Il étudia

Yo comí
El estudió

- Este tiempo verbal se utiliza cada vez menos en la conversación oral. Si se encuentra, en cambio, en el lenguaje escrito, particularmente en el literario. En la conversación oral se sustituye normalmente por el pretérito perfecto:

Pasado simple
Pretérito perfecto

Je regardai Yo miré
J'ai regardé Yo he mirado

- En los verbos del primer grupo (aquellos que finalizan en "-er"), el pasado simple se forma añadiendo a la raíz del verbo (infinitivo sin "-er") las siguientes terminaciones:

Je	+ ai
Tu	+ as
Il / elle	+ a
Nous	+ âmes
Vous	+ âtes
Ils / elles	+ èrent

- Veamos algunos ejemplos:

	Danser	Bailar	Aimer	Amar
Je	Dansai	Bailé	Aimai	Amé
Tu	Dansas	Bailaste	Aimas	Amaste
Il / elle	Dansa	Bailó	Aima	Amó
Nous	Dansâmes	Bailamos	Aimâmes	Amamos
Vous	Dansâtes	Bailasteis	Aimâtes	Amasteis
Ils / elles	Dansèrent	Bailaron	Aimèrent	Amaron

- Los verbos del segundo grupo (aquellos que finalizan en "-ir") forman este tiempo añadiendo a la raíz del verbo las siguientes terminaciones:

Je	+ is
Tu	+ is
Il / elle	+ it

Nous	+ îmes
Vous	+ îtes
Ils / elles	+ irent

- Veamos algunos ejemplos:

	Finir	Terminar	Grossir	Engordar
Je	Finis	Terminé	Grossis	Engordé
Tu	Finis	Terminaste	Grossis	Engordaste
Il / elle	Finit	Terminó	Grossit	Engordó
Nous	Finîmes	Terminamos	Grossîmes	Engordamos
Vous	Finîtes	Terminasteis	Grossîtes	Engordasteis
Ils / elles	Finirent	Terminaron	Grossirent	Engordaron

- Los verbos del tercer grupo forman el pasado simple según diversas reglas particulares que habría que estudiar en cada caso. Los verbos auxiliares "avoir" y "être" se declinan en este tiempo de la siguiente manera:

	Avoir	Être
Je	Eus	Fus
Tu	Eus	Fus
Il / elle	Eut	Fut
Nous	Eûmes	Fûmes
Vous	Eûtes	Fûtes
Ils / elles	Eurent	Furent

VOCABULARIO **l'enfant**

Escucha el vocabulario

Embarazo	Grossesse (f)	Nacimiento	Naissance (f)
Aborto	Avortement (m)	Parto	Accouchement (m)
Maternidad	Maternité (f)	Nacer	Naître
Ginecólogo	Gynécologue (m)	Dar de mamar	Donner à téter
Cuna	Berceau (m)	Vacuna	Vaccin (m)
Biberón	Biberon (m)	Bautizar	Baptiser
Pañal	Couche (f)	Chupete	Sucette (f)
Pediatra	Pédiatre (m)	Cesárea	Césarienne (f)
Guardería	Jardin d'enfants(m)	Feto	Foetus (m)
Comadrona	Sage-femme (f)	Gemelos	Jumelles (f.pl)
Gatear	Marcher à quatre pattes		



Ejercicios



Pronunciación



Siguiente Lección




[Haz AulaFacil tu página de inicio](#)

Curso de Francés


 INDICE DE CLASES


 INDICE DE EJERCICIOS


 MATERIAL DE AYUDA


 AUMENTA
TU VOCABULARIO


 ENVIANOS TU COMENTARIO


 CONTACTA CON NOSOTROS


 CHAT


 PAGINA DE INICIO

Francés

Cursos de Idiomas

LEÇON 43

El pasado simple

- | | |
|--------------------|-------------------------------------|
| 1. Il répeta. | 3 ^a p.s. de "répéter" |
| 2. Nous aidâmes. | 1 ^a p.p. de "aider" |
| 3. Vous jaunîtes. | 2 ^a p.p. de "jaunir" |
| 4. Il prépara. | 3 ^a p.s. de "préparer" |
| 5. Tu arrêtas. | 2 ^a p.s. de "arrêter" |
| 6. Tu étudias. | 2 ^a p.s. de "étudier" |
| 7. Il vola. | 3 ^a p.s. de "voler" |
| 8. Vous grandîtes. | 2 ^a p.p. de "grandir" |
| 9. Il rougît. | 3 ^a p.s. de "rougir" |
| 10. Je travaillai. | 1 ^a p.s. de "travailler" |




 Volver a la Lección



 Ejercicios



 Sigüiente Lección



[Haz AulaFacil tu página de inicio](#)

Curso de Francés

 INDICE DE CLASES

 INDICE DE EJERCICIOS

 MATERIAL DE AYUDA

 AUMENTA TU VOCABULARIO

 ENVIANOS TU COMENTARIO

 CONTACTA CON NOSOTROS

 CHAT

 PAGINA DE INICIO

Francés

Cursos de Idiomas

LEÇON 44 El gerundio

 **Escucha la lección**

- La forma gerundio se utiliza en francés con distintas funciones:

En écoutant la radio, j'ai mangé

En sortant, il a perdu ses clés

En mangeant, elle s'est étranglée

Escuchando la radio, yo he comido

Saliendo, él ha perdido sus llaves

Comiendo, ella se ha atragantado

- Este tiempo se forma a partir de la 1ª persona del plural del presente del indicativo, sustituyendo su terminación por "ant". Veamos algunos ejemplos:

1ª pers. plural

Venons

Étudions

Lisons

Gerundio

Venant

Éudiant

Lisant

- Aunque hay algunas excepciones, por ejemplo:

Infinitivo

Savoir

Être

Avoir

1ª pers. plural

Savons

Sommes

Avons

Gerundio

Sachant

Étant

Ayant

- Su traducción literal sería el gerundio en castellano (trabajando, teniendo, corriendo, etc), aunque según el significado que tenga se podrá traducir de un modo más apropiado. Entre los distintos usos del gerundio en francés se pueden mencionar:

- a) Expresión de simultaneidad

En étudiant, j'écoute de la musique

En parlant, je le regarde

En travaillant, je pense à elle

Mientras estudio, escucho música

Mientras hablo, yo lo miro

Mientras trabajo, yo pienso en ella

- b) Expresión de causa

En courant, je suis tombé

En étudiant, je me suis fatigué(é)

En buvant, il a eu un accident

Corriendo, yo me he caído

Estudiando, yo me he fatigado

Bebiendo, él ha tenido un accidente

- c) Expresión de condición

En étudiant, tu réussiras
En courant, je serai la meilleure
En dormant, Tu te sentiras mieux

Si estudias, tú aprobarás
Si corro, estaré la mejor
Si duermes, te sentirás mejor

• d) Expresión de modo

En faisant du sport, tu seras fort
En criant, il réveillera mon frère
En lisant, j'améliore ma culture

Haciendo deporte, te pondrás fuerte
Con sus gritos, despertará a mi hermano
Leyendo, mejoro mi cultura

VOCABULARIO
la plage

Sombrilla	Parasol (M)	Insolación	Insolation (f)
Arena	Sable (m)	Gorra	Casquette (f)
Toalla	Serviette (f)	Socorrer	Secourir
Playa	Plage (f)	Piscina	Piscine (f)
Flotador	Flotteur (m)	Trampolín	Tremplin (m)
Broncear	Bronzer	Rastrillo	Râteau (m)
Cubo	Seau (m)	Bañar	Baigner
Pala	Pelle (f)	Nadar	Nager
Pelota	Pelote (f)	Bucear	Plonger
Ola	Vague (f)	Concha	Coquille (f)
Bañador	Maillot de bain(m)	Cometa	Cerf-volant (m)
Barca	Barque (f)		



Ejercicios



Pronunciación



Siguiente Lección



[Haz AulaFacil tu página de inicio](#)

Curso de Francés


 INDICE DE CLASES


 INDICE DE EJERCICIOS


 MATERIAL DE AYUDA


 AUMENTA
TU VOCABULARIO


 ENVIANOS TU COMENTARIO


 CONTACTA CON NOSOTROS


 CHAT


 PAGINA DE INICIO

Francés

Cursos de Idiomas

LEÇON 44 El gerundio

Escucha la lección

- La forma gerundio se utiliza en francés con distintas funciones:

En écoutant la radio, j'ai mangé

En sortant, il a perdu ses clés

En mangeant, elle s'est étranglée

Escuchando la radio, yo he comido

Saliendo, él ha perdido sus llaves

Comiendo, ella se ha atragantado

- Este tiempo se forma a partir de la 1ª persona del plural del presente del indicativo, sustituyendo su terminación por "ant". Veamos algunos ejemplos:

1ª pers. plural

Venons

Étudions

Lisons

Gerundio

Venant

Étudiant

Lisant

- Aunque hay algunas excepciones, por ejemplo:

Infinitivo

Savoir

Être

Avoir

1ª pers. plural

Savons

Sommes

Avons

Gerundio

Sachant

Étant

Ayant

- Su traducción literal sería el gerundio en castellano (trabajando, teniendo, corriendo, etc), aunque según el significado que tenga se podrá traducir de un modo más apropiado. Entre los distintos usos del gerundio en francés se pueden mencionar:

- a) Expresión de simultaneidad

En étudiant, j'écoute de la musique

En parlant, je le regarde

En travaillant, je pense à elle

Mientras estudio, escucho música

Mientras hablo, yo lo miro

Mientras trabajo, yo pienso en ella

- b) Expresión de causa

En courant, je suis tombé

En étudiant, je me suis fatigué(é)

En buvant, il a eu un accident

Corriendo, yo me he caído

Estudiando, yo me he fatigado

Bebiendo, él ha tenido un accidente

- c) Expresión de condición

En étudiant, tu réussiras
En courant, je serai la meilleure
En dormant, Tu te sentiras mieux

Si estudias, tú aprobarás
Si corro, estaré la mejor
Si duermes, te sentirás mejor

• d) Expresión de modo

En faisant du sport, tu seras fort
En criant, il réveillera mon frère
En lisant, j'améliore ma culture

Haciendo deporte, te pondrás fuerte
Con sus gritos, despertará a mi hermano
Leyendo, mejoro mi cultura

VOCABULARIO **la plage**

Escucha el vocabulario

Sombrilla	Parasol (M)	Insolación	Insolation (f)
Arena	Sable (m)	Gorra	Casquette (f)
Toalla	Serviette (f)	Socorrer	Secourir
Playa	Plage (f)	Piscina	Piscine (f)
Flotador	Flotteur (m)	Trampolín	Tremplin (m)
Broncear	Bronzer	Rastrillo	Râteau (m)
Cubo	Seau (m)	Bañar	Baigner
Pala	Pelle (f)	Nadar	Nager
Pelota	Pelote (f)	Bucear	Plonger
Ola	Vague (f)	Concha	Coquille (f)
Bañador	Maillot de bain(m)	Cometa	Cerf-volant (m)
Barca	Barque (f)		



Ejercicios



Pronunciación



Siguiente Lección




[Haz AulaFacil tu página de inicio](#)

Curso de Francés

 INDICE DE CLASES

 INDICE DE EJERCICIOS

 MATERIAL DE AYUDA

 AUMENTA TU VOCABULARIO

 ENVIANOS TU COMENTARIO

 CONTACTA CON NOSOTROS

 CHAT

 PAGINA DE INICIO

Francés

Cursos de Idiomas

LEÇON 44 **El gerundio**

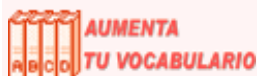
- | | |
|--|---|
| 1. En conduisant, je parle avec toi. | Mientras conduzco, hablo contigo |
| 2. En soupant, je lis le journal. | Mientras ceno, leo el periódico |
| 3. En arrivant tôt, tu viendras avec nous. | Si llegas pronto, vendrás con nosotros |
| 4. En travaillant, tu gagneras de l'argent. | Si trabajas, ganarás dinero |
| 5. En cuisinant, elle fume une cigarette. | Mientras cocina, ella se fuma un cigarro |
| 6. En regardant la télévision , tu t'occupes. | Viendo la tele, te entretienes |
| 7. En voyageant, tu connais beaucoup de personnes. | Viajando, conoces a muchas personas |
| 8. En s'habillant, elle chante. | Mientras se viste, canta |
| 9. En arrivant tard, j'ai râté le train. | Por llegar tarde, he perdido el tren |
| 10. En parlant autant, elle a été expulsée de la classe. | Por hablar en clase, él ha sido expulsado |


[Volver a la Lección](#)

[Ejercicios](#)

[Siguiete Lección](#)
[Haz AulaFacil tu página de inicio](#)

Curso de Francés



Francés

Cursos de Idiomas

LEÇON 45**Repaso de los tiempos pasados**

- A lo largo del curso hemos estudiado ya 5 formas de tiempo pasado:

Pretérito imperfecto	Je mangeais	Yo comía
Pretérito perfecto	J'ai mangé	Yo he comido
Pretérito pluscuamperfecto	J'avais mangé	Yo había comido
Pasado reciente	Je viens de manger	Yo vengo de comer
Pasado simple	Je mangeai	Yo comí

- Estos 5 tiempos los podemos ordenar de mayor a menor lejanía al presente:

Pretérito pluscuamperfecto	J'avais étudié	Yo había estudiado
Pasado simple	J'étudiai	Yo estudié
Pretérito imperfecto	J'étudiais	Yo estudiaba
Pretérito perfecto	J'ai étudié	Yo he estudiado
Pasado reciente	Je viens d'étudier	Yo vengo de estudiar

- Vamos a repasar las características de cada uno de estos tiempos:

- a) Pretérito pluscuamperfecto: describe una acción que se desarrolló y finalizó en el pasado, hace ya algún tiempo. Se utiliza acompañado de otro tiempo pasado, de modo que la acción descrita por el pluscuamperfecto había finalizado cuando la otra tuvo lugar:

J'avais étudié quand elle est arrivée **Yo había estudiado cuando ella llegó** (la acción de estudiar ya había finalizado)

Nous étions arrivés quand le programme a commencé **Nosotros habíamos llegado cuando el programa empezó**

- b) Pasado simple: describe una acción que se desarrolló y finalizó en el pasado, hace ya algún tiempo. Es un verbo que apenas se utiliza en el lenguaje hablado, encontrándose en el lenguaje escrito, particularmente el literario:

L'autre jour, je jouai au tennis **El otro día yo jugué al tenis** (en el lenguaje hablado se habría utilizado el pretérito perfecto: "L'autre jour, j'ai joué au tennis")

Le dernier été, je fus à Paris **El pasado verano, yo estuve en París**

- c) Pretérito imperfecto: describe una acción que se desarrollaba en el pasado, pero no nos indica si finalizó o no. Un uso muy frecuente de este tiempo es acompañado de otro verbo pasado,

indicando que la acción se estaba desarrollando cuando esta última tuvo lugar:

Je mangeais quand il est arrivé

Yo comía cuando el llegó (la acción de comer se estaba desarrollando cuando la otra persona llegó)

Elle étudiait quand le téléphone a sonné

Ella estudiaba cuando el teléfono sonó (el pretérito imperfecto no nos indica si la acción de estudiar finalizó ya o aún se sigue desarrollando)

- d) Pretérito perfecto: describe un a acción que se ha desarrollado en el pasado y que ha finalizado no hace mucho:

Aujourd'hui J'ai déjà mangé

Hoy yo ya he comido (no hace mucho que la acción de comer ha finalizado)

Le cours a fini ce samedi

El curso ha terminado este sábado (este sábado se considera un tiempo relativamente próximo al momento en que se habla)

- e) Pasado reciente: con este tiempo se describe una acción que acaba justamente de finalizar:

Je viens de manger

Yo vengo de comer (ahora mismo acabo de finalizar de comer)

Elle vient de jouer

Ella viene de jugar

VOCABULARIO **la construction**

Construcción	Construction (f)	Yeso	Plâtre (m)
Grúa	Grue (f)	Asfalto	Asphalte (m)
Arquitecto	Architecte (m)	Pintor	Peintre (m)
Albañil	Maçon (m)	Electricista	Électricien (m)
Cemento	Ciment (m)	Fontanero	Plombier (m)
Hormigón	Béton (m)	Cimiento	Ciment (m)
Ladrillo	Brique (f)	Losa	Dalle (f)
Columna	Colonne (f)	Tubería	Tuyauterie (f)
Viga	Poutre (f)	Solar	Terrain à bâtir(m)
Fachada	Façade (f)	Grieta	Crevasse (f)
Tejado	Toit (m)	Gotera	Fuite d'eau(f)
Andamio	Échafaudage (m)	Azulejo	Carreau de faïence (m)



Ejercicios



Pronunciación



Siguiente Lección



[Haz AulaFacil tu página de inicio](#)

Curso de Francés



Francés

Cursos de Idiomas

LEÇON 45

Repaso de los tiempos pasados

Escucha la lección

- A lo largo del curso hemos estudiado ya 5 formas de tiempo pasado:

Pretérito imperfecto	Je mangeais	Yo comía
Pretérito perfecto	J'ai mangé	Yo he comido
Pretérito pluscuamperfecto	J'avais mangé	Yo había comido
Pasado reciente	Je viens de manger	Yo vengo de comer
Pasado simple	Je mangeai	Yo comí

- Estos 5 tiempos los podemos ordenar de mayor a menor lejanía al presente:

Pretérito pluscuamperfecto	J'avais étudié	Yo había estudiado
Pasado simple	J'étudiai	Yo estudié
Pretérito imperfecto	J'étudiais	Yo estudiaba
Pretérito perfecto	J'ai étudié	Yo he estudiado
Pasado reciente	Je viens d'étudier	Yo vengo de estudiar

- Vamos a repasar las características de cada uno de estos tiempos:

- a) Pretérito pluscuamperfecto: describe una acción que se desarrolló y finalizó en el pasado, hace ya algún tiempo. Se utiliza acompañado de otro tiempo pasado, de modo que la acción descrita por el pluscuamperfecto había finalizado cuando la otra tuvo lugar:

J'avais étudié quand elle est arrivée **Yo había estudiado cuando ella llegó** (la acción de estudiar ya había finalizado)

Nous étions arrivés quand le programme a commencé **Nosotros habíamos llegado cuando el programa empezó**

- b) Pasado simple: describe una acción que se desarrolló y finalizó en el pasado, hace ya algún tiempo. Es un verbo que apenas se utiliza en el lenguaje hablado, encontrándose en el lenguaje escrito, particularmente el literario:

L'autre jour, je jouai au tennis **El otro día yo jugué al tenis** (en el lenguaje hablado se habría utilizado el pretérito perfecto: "L'autre jour, j'ai joué au tennis")

Le dernier été, je fus à Paris **El pasado verano, yo estuve en París**

- c) Pretérito imperfecto: describe una acción que se desarrollaba en el pasado, pero no nos indica si finalizó o no. Un uso muy frecuente de este tiempo es acompañado de otro verbo pasado,

indicando que la acción se estaba desarrollando cuando esta última tuvo lugar:

Je mangeais quand il est arrivé

Yo comía cuando el llegó (la acción de comer se estaba desarrollando cuando la otra persona llegó)

Elle étudiait quand le téléphone a sonné

Ella estudiaba cuando el teléfono sonó (el pretérito imperfecto no nos indica si la acción de estudiar finalizó ya o aún se sigue desarrollando)

- d) Pretérito perfecto: describe un a acción que se ha desarrollado en el pasado y que ha finalizado no hace mucho:

Aujourd'hui J'ai déjà mangé

Hoy yo ya he comido (no hace mucho que la acción de comer ha finalizado)

Le cours a fini ce samedi

El curso ha terminado este sábado (este sábado se considera un tiempo relativamente próximo al momento en que se habla)

- e) Pasado reciente: con este tiempo se describe una acción que acaba justamente de finalizar:

Je viens de manger

Yo vengo de comer (ahora mismo acabo de finalizar de comer)

Elle vient de jouer

Ella viene de jugar

VOCABULARIO **la construction**

Escucha el vocabulario

Construcción	Construction (f)	Yeso	Plâtre (m)
Grúa	Grue (f)	Asfalto	Asphalte (m)
Arquitecto	Architecte (m)	Pintor	Peintre (m)
Albañil	Maçon (m)	Electricista	Électricien (m)
Cemento	Ciment (m)	Fontanero	Plombier (m)
Hormigón	Béton (m)	Cimiento	Ciment (m)
Ladrillo	Brique (f)	Losa	Dalle (f)
Columna	Colonne (f)	Tubería	Tuyauterie (f)
Viga	Poutre (f)	Solar	Terrain à bâtir(m)
Fachada	Façade (f)	Grieta	Crevasse (f)
Tejado	Toit (m)	Gotera	Fuite d'eau(f)
Andamio	Échafaudage (m)	Azulejo	Carreau de faïence (m)



Ejercicios



Pronunciación



Siguiente Lección




[Haz AulaFacil tu página de inicio](#)

Curso de Francés


 INDICE DE CLASES


 INDICE DE EJERCICIOS


 MATERIAL DE AYUDA


 AUMENTA
TU VOCABULARIO


 ENVIANOS TU COMENTARIO


 CONTACTA CON NOSOTROS


 CHAT


 PAGINA DE INICIO

Francés

Cursos de Idiomas

LEÇON 45**Repaso de los tiempos pasados**

- | | |
|---|--|
| 1. Tu viens de dormir. | Tú vienes de dormir |
| 2. Ils dansaient quand ils sont arrivés à la fête. | Ellos bailaban cuando llegué a la fiesta |
| 3. Elle a étudié médecine à l'université. | Ella estudió medicina en la universidad |
| 4. Nous étions en train de nous disputer quand le professeur est entré. | Nosotros habíamos discutido cuando entró el profesor |
| 5. Le père est parti il y a quelques heures. | El padre se ha ido hace unas horas |
| 6. Le garçon vient de finir de manger. | El niño acaba de comer |
| 7. Elle se baignait quand le voleur est entré. | Ella se bañaba cuando entró el ladrón |
| 8. Ils étaient partis quand j'ai téléphoné. | Ellos se habían marchado cuando yo llamé |
| 9. Elle s'est achetée une voiture jeudi dernier. | Ella se ha comprado un coche el pasado jueves |
| 10. Nous venons de danser. | Nosotros venimos de bailar |


[Volver a la Lección](#)

[Ejercicios](#)

[Siguiente Lección](#)


[Haz AulaFacil tu página de inicio](#)

Curso de Francés


 INDICE DE CLASES


 INDICE DE EJERCICIOS


 MATERIAL DE AYUDA


 AUMENTA TU VOCABULARIO


 ENVIANOS TU COMENTARIO


 CONTACTA CON NOSOTROS


 CHAT


 PAGINA DE INICIO

Francés

Cursos de Idiomas

LEÇON 46**Posición del pronombre personal en la oración**

Escucha la lección

- En esta lección vamos a repasar la colocación de los pronombres personales en la oración. Comencemos por recordar estos pronombres:

	Sujeto	Objeto directo	Objeto indirecto
1ª p.s.	Je	Me (moi)	Me (à moi)
2ª p.s.	Tu	Te (toi)	Te (à toi)
3ª p.s.	Il / elle	Le / la / se	Lui / se (à lui / à elle)
1ª p.p.	Nous	Nous	Nous (à nous)
2ª p.p.	Vous	Vous	Vous (à vous)
3ª p.p.	Ils / elles	Les / se	Leur / se (à eux / à elles)

- Quando el pronombre personal realiza la función de sujeto se coloca delante del verbo, salvo en las interrogaciones, donde va detrás del verbo:

Tu manges bien
Manges-tu bien ?

Tú comes bien
¿ Comes tú bien ?

- Quando el pronombre personal es complemento directo o indirecto, se coloca delante del verbo:

C.D.	Mon père me regarde	Mi padre me mira
C.I.	Sa mère lui parle	Su madre le habla
C.D.	Mon ami te salue	Mi amigo te saluda
C.I.	Tu leur donnes un cadeau	Tu les das un regalo

- Esto no ocurre en las oraciones imperativas, donde el pronombre personal, objeto directo o indirecto, se coloca detrás del verbo:

C.D.	Regarde-moi	Mírame
C.I.	Parle-lui	Háblale
C.D.	Salue-nous	Salúdanos
C.I.	Donne-leur le cadeau	Dales el regalo

En la forma imperativa, se utilizan como objeto directo e indirecto, las formas de los pronombres personales de 1ª y 2ª p.s. "moi" y "toi".

- Si la oración imperativa es negativa, entonces el pronombre personal se coloca delante del verbo:

C.D. Ne me regarde pas No me mires

C.I.	Ne lui parle pas	No le hables
C.D.	Ne nous salue pas	No nos saludes
C.I.	Ne leur donne pas le cadeau	No les des el regalo

Cuando la oración imperativa es negativa se utilizan las formas habituales de los pronombres personales de 1ª y 2ª p.s. "me" y "te", como objeto directo e indirecto.

VOCABULARIO **la mort**

Cementerio	Cimétière (m)	Funerales	Funérailles (f.pl)
Muerte	Mort (f)	Embalsamar	Embaumer
Entierro	Enterrement (m)	Luto	Deuil (m)
Ataúd	Cercueil (m)	Difunto(a)	Défunt(e)
Mausoleo	Mausolée (m)	Huérfano(a)	Orphélin(e)
Lápida	Pierre tombale (f)	Agonía	Agonie (f)
Autopsia	Autopsie (f)	Cadáver	Cadavre (m)
Incinerar	Incinérer	Velatorio	Veillée (f)
Crematorio	Crématoire	Forense	Médecin légiste (m)
Enterrar	Enterrer	Enterrador	Fossoyeur (m)
Amortajar	Ensevelir	Tumba	Tombe (f)
Esquela	Faire-part du décès (m)	Funeraria	Entreprise (f) des pompes funèbres



Ejercicios



Pronunciación



Siguiente Lección



[Haz AulaFacil tu página de inicio](#)

Curso de Francés

 INDICE DE CLASES

 INDICE DE EJERCICIOS

 MATERIAL DE AYUDA

 AUMENTA TU VOCABULARIO

 ENVIANOS TU COMENTARIO

 CONTACTA CON NOSOTROS

 CHAT

 PAGINA DE INICIO

Francés

Cursos de Idiomas

LEÇON 46**Posición del pronombre personal en la oración****Escucha la lección**

- En esta lección vamos a repasar la colocación de los pronombres personales en la oración. Comencemos por recordar estos pronombres:

	Sujeto	Objeto directo	Objeto indirecto
1ª p.s.	Je	Me (moi)	Me (à moi)
2ª p.s.	Tu	Te (toi)	Te (à toi)
3ª p.s.	Il / elle	Le / la / se	Lui / se (à lui / à elle)
1ª p.p.	Nous	Nous	Nous (à nous)
2ª p.p.	Vous	Vous	Vous (à vous)
3ª p.p.	Ils / elles	Les / se	Leur / se (à eux / à elles)

- Quando el pronombre personal realiza la función de sujeto se coloca delante del verbo, salvo en las interrogaciones, donde va detrás del verbo:

Tu manges bien
Manges-tu bien ?

Tú comes bien
¿ Comes tú bien ?

- Quando el pronombre personal es complemento directo o indirecto, se coloca delante del verbo:

C.D.	Mon père me regarde	Mi padre me mira
C.I.	Sa mère lui parle	Su madre le habla
C.D.	Mon ami te salue	Mi amigo te saluda
C.I.	Tu leur donnes un cadeau	Tu les das un regalo

- Esto no ocurre en las oraciones imperativas, donde el pronombre personal, objeto directo o indirecto, se coloca detrás del verbo:

C.D.	Regarde-moi	Mírame
C.I.	Parle-lui	Háblale
C.D.	Salue-nous	Salúdanos
C.I.	Donne-leur le cadeau	Dales el regalo

En la forma imperativa, se utilizan como objeto directo e indirecto, las formas de los pronombres personales de 1ª y 2ª p.s. "moi" y "toi".

- Si la oración imperativa es negativa, entonces el pronombre personal se coloca delante del verbo:

C.D. Ne me regarde pas No me mires

C.I.	Ne lui parle pas	No le hables
C.D.	Ne nous salue pas	No nos saludes
C.I.	Ne leur donne pas le cadeau	No les des el regalo

Cuando la oración imperativa es negativa se utilizan las formas habituales de los pronombres personales de 1ª y 2ª p.s. "me" y "te", como objeto directo e indirecto.

VOCABULARIO **la mort**

Escucha el vocabulario

Cementerio	Cimétière (m)	Funerales	Funérailles (f.pl)
Muerte	Mort (f)	Embalsamar	Embaumer
Entierro	Enterrement (m)	Luto	Deuil (m)
Ataúd	Cercueil (m)	Difunto(a)	Défunt(e)
Mausoleo	Mausolée (m)	Huérfano(a)	Orphélin(e)
Lápida	Pierre tombale (f)	Agonía	Agonie (f)
Autopsia	Autopsie (f)	Cadáver	Cadavre (m)
Incinerar	Incinérer	Velatorio	Veillée (f)
Crematorio	Crématoire	Forense	Médecin légiste (m)
Enterrar	Enterrer	Enterrador	Fossoyeur (m)
Amortajar	Ensevelir	Tumba	Tombe (f)
Esquela	Faire-part du décès (m)	Funeraria	Entreprise (f) des pompes funèbres



Ejercicios



Pronunciación



Siguiente Lección




[Haz AulaFacil tu página de inicio](#)

Curso de Francés


 INDICE DE CLASES


 INDICE DE EJERCICIOS


 MATERIAL DE AYUDA


 AUMENTA
TU VOCABULARIO


 ENVIANOS TU COMENTARIO


 CONTACTA CON NOSOTROS


 CHAT


 PAGINA DE INICIO

Francés

Cursos de Idiomas

LEÇON 46**Posición del pronombre personal en la oración**

- | | |
|--|--|
| 1. Nous t'offrons un livre. | Nosotros te regalamos un libro |
| 2. Ne lui dis rien. | No le digas nada |
| 3. Est-ce que tu viens avec nous? | ¿ Vienes con nosotros? |
| 4. Vous ne m'aidez pas. | Vosotros no me ayudáis |
| 5. Le père nous pose des questions sur nos études. | El padre nos pregunta por los estudios |
| 6. Elle nous montre sa maison. | Ella me enseña su casa |
| 7. Nous t'expliquerons la leçon. | Nosotros te explicaremos la lección |
| 8. Elle me dit bonjour amicalement. | Ella me saluda cariñosamente |
| 9. Je lui demande quelque chose. | Yo le pregunto una cosa |
| 10. Aide-le. | Ayúdale |


[Volver a la Lección](#)

[Ejercicios](#)

[Siguiete Lección](#)


[Haz AulaFacil tu página de inicio](#)

Curso de Francés

 INDICE DE CLASES

 INDICE DE EJERCICIOS

 MATERIAL DE AYUDA

 AUMENTA TU VOCABULARIO

 ENVIANOS TU COMENTARIO

 CONTACTA CON NOSOTROS

 CHAT

 PAGINA DE INICIO

Francés

Cursos de Idiomas

LEÇON 47**Posición del pronombre personal en la oración (II)**
 **Escucha la lección**

- Cuando en la oración aparecen dos pronombres personales, uno como objeto directo y otro como objeto indirecto, se colocan según el siguiente orden:

Objeto indirecto

Me
Te
Se
Nous
Vous
Se

Objeto directo

Le
La
Les

- Sin embargo, este orden se invierte cuando el objeto indirecto está representado por los pronombres personales de 3ª persona del singular y plural:

Objeto indirecto

Le
La
Les

Objeto directo

Lui
Leur

- Veamos algunos ejemplos:

Je donne un livre à mon père
Je lui donne un livre
Je le donne à mon père
Je le lui donne

Yo regalo un libro a mi padre
Yo le regalo un libro
Yo lo regalo a mi padre
Yo se lo regalo

- Si los objetos directo e indirecto son sustantivos, se sitúan detrás del verbo en el orden que se quiera (si se quiere enfatizar uno de ellos, se coloca primero). Cuando uno de los sustantivos se sustituye por su pronombre, éste se coloca delante del verbo. Cuando los dos objetos son pronombres, ambos van delante del verbo en el orden señalado.

- Veamos más ejemplos:

Je parle à mon frère
Je lui parle

Yo hablo a mi hermano
Yo le hablo

Mon ami nous demande la voiture
Mon ami nous la demande

Mi amigo nos pide el coche
Mi amigo nos lo pide

Mon ami demande à mon père la voiture

Mi amigo pide el coche a mi padre

Mon ami lui demande la voiture
Mon ami la lui demande

Mi amigo le pide el coche
Mi amigo se lo pide

Le voisin salue ma mère
Le voisin la salue

El vecino saluda a mi madre
El vecino la saluda

- En las frases interrogativas el orden de los dos pronombres es el mismo. Veamos algunos ejemplos:

Donnes-tu un livre à mon père ?
Le donnes-tu à mon père ?
Le lui donnes-tu ?

¿ Le das tú un libro a mi padre ?
¿ Lo das tú a mi padre ?
¿ Se lo das tú ?

- En las frases imperativas, los objetos se colocan detrás del verbo. Si uno de ellos es un pronombre se coloca el primero. Si los dos son pronombre, primero va el objeto directo y luego el indirecto:

Donne un livre à mon père
Donne-lui un livre
Donne-le à mon père
Donne-le-lui

Da un libro a mi padre
Dale un libro
Dáselo a mi padre
Dáselo

VOCABULARIO **le journal**

Periódico	Journal (m)	Locutor	Radios speaker (m)
Artículo	Article (m)	Programa	Programme (m)
Corresponsal	Correspondant (m)	Televisión	Télévision (f)
Redacción	Rédaction (f)	Noticia	Nouvelle (f)
Periodista	Journaliste	Retransmisión	Retransmission (f)
Tirada	Tirage (m)	Audiencia	Audience (f)
Suscribirse	S'abonner	Reportero	Reporter (m)
Portada	Portail (m)	Antena	Antenne (f)
Revista	Hebdomadaire (m)	Editorial	Éditorial (m)
Anuncio	Annonce (f)	Quiosco	Kiosque (m)
Redactor	Rédacteur (m)	Radio	Radio (f)



Ejercicios



Pronunciación



Siguiente Lección




[Haz AulaFacil tu página de inicio](#)

Curso de Francés

 INDICE DE CLASES

 INDICE DE EJERCICIOS

 MATERIAL DE AYUDA

 AUMENTA TU VOCABULARIO

 ENVIANOS TU COMENTARIO

 CONTACTA CON NOSOTROS

 CHAT

 PAGINA DE INICIO

Francés

Cursos de Idiomas

LEÇON 47**Posición del pronombre personal en la oración (II)****Escucha la lección**

- Cuando en la oración aparecen dos pronombres personales, uno como objeto directo y otro como objeto indirecto, se colocan según el siguiente orden:

Objeto indirecto

Me
Te
Se
Nous
Vous
Se

Objeto directo

Le
La
Les

- Sin embargo, este orden se invierte cuando el objeto indirecto está representado por los pronombres personales de 3ª persona del singular y plural:

Objeto indirecto

Le
La
Les

Objeto directo

Lui
Leur

- Veamos algunos ejemplos:

Je donne un livre à mon père
Je lui donne un livre
Je le donne à mon père
Je le lui donne

Yo regalo un libro a mi padre
Yo le regalo un libro
Yo lo regalo a mi padre
Yo se lo regalo

- Si los objetos directo e indirecto son sustantivos, se sitúan detrás del verbo en el orden que se quiera (si se quiere enfatizar uno de ellos, se coloca primero). Cuando uno de los sustantivos se sustituye por su pronombre, éste se coloca delante del verbo. Cuando los dos objetos son pronombres, ambos van delante del verbo en el orden señalado.

- Veamos más ejemplos:

Je parle à mon frère
Je lui parle

Yo hablo a mi hermano
Yo le hablo

Mon ami nous demande la voiture
Mon ami nous la demande

Mi amigo nos pide el coche
Mi amigo nos lo pide

Mon ami demande à mon père la voiture
Mon ami lui demande la voiture
Mon ami la lui demande

Mi amigo pide el coche a mi padre
Mi amigo le pide el coche
Mi amigo se lo pide

Le voisin salue ma mère
Le voisin la salue

El vecino saluda a mi madre
El vecino la saluda

- En las frases interrogativas el orden de los dos pronombres es el mismo. Veamos algunos ejemplos:

Donnes-tu un livre à mon père ?
Le donnes-tu à mon père ?
Le lui donnes-tu ?

¿ Le das tú un libro a mi padre ?
¿ Lo das tú a mi padre ?
¿ Se lo das tú ?

- En las frases imperativas, los objetos se colocan detrás del verbo. Si uno de ellos es un pronombre se coloca el primero. Si los dos son pronombre, primero va el objeto directo y luego el indirecto:

Donne un livre à mon père
Donne-lui un livre
Donne-le à mon père
Donne-le-lui

Da un libro a mi padre
Dale un libro
Dáselo a mi padre
Dáselo

VOCABULARIO **le journal**

Escucha el vocabulario

Periódico	Journal (m)	Locutor	Radios speaker (m)
Artículo	Article (m)	Programa	Programme (m)
Corresponsal	Correspondant (m)	Televisión	Télévision (f)
Redacción	Rédaction (f)	Noticia	Nouvelle (f)
Periodista	Journaliste	Retransmisión	Retransmission (f)
Tirada	Tirage (m)	Audiencia	Audience (f)
Suscribirse	S'abonner	Reportero	Reporter (m)
Portada	Portail (m)	Antena	Antenne (f)
Revista	Hebdomadaire (m)	Editorial	Éditorial (m)
Anuncio	Annonce (f)	Quiosco	Kiosque (m)
Redactor	Rédacteur (m)	Radio	Radio (f)



Ejercicios



Pronunciación



Siguiente Lección




[Haz AulaFacil tu página de inicio](#)

Curso de Francés

 INDICE DE CLASES

 INDICE DE EJERCICIOS

 MATERIAL DE AYUDA

 AUMENTA
TU VOCABULARIO

 ENVIANOS TU COMENTARIO

 CONTACTA CON NOSOTROS

 CHAT

 PAGINA DE INICIO

Francés

Cursos de Idiomas

LEÇON 47**Posición del pronombre personal en la oración (II)**

- | | |
|-------------------------------------|----------------------------------|
| 1. Il aide ma soeur. | Él ayuda a mi hermana |
| 2. Il l'aide. | Él la ayuda |
| 3. J'achète une cravate à mon père. | Yo compro una corbata a mi padre |
| 4. Je lui achète une cravate. | Yo le compro una corbata |
| 5. Je l' achète à mon père. | Yo la compro a mi padre |
| 6. Je la lui achète. | Yo se la compro |
| 7. Je te l'achète. | Yo te la compro |
| 8. Achète ce livre à ta mère. | Compra ese libro a tu madre |
| 9. Achète-lui ce livre. | Cómprale el libro |
| 10. Achète le lui. | Cómpraselo |

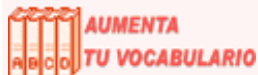

[Volver a la Lección](#)

[Ejercicios](#)

[Siguiete Lección](#)

[Haz AulaFacil tu página de inicio](#)

Curso de Francés



Francés

Cursos de Idiomas

LEÇON 48**Preposiciones "a" y "dans"**

- En esta lección comenzamos a revisar las principales preposiciones del francés, señalando los usos más habituales de las mismas.

- Preposición: À. Tiene numerosos usos. Se puede traducir por: a, de, en, hasta, ... dependiendo del sentido de la frase.

- a) Para introducir un infinitivo

Je viens d'étudier
C'est difficile à expliquer

Yo vengo a estudiar
Eso es difícil de explicar

- b) Acompañando a un complemento indirecto

Je donne ce cadeau à ton père
Tu parles à ton ami

Yo doy este regalo a tu padre
Tú hablas a tu amigo

- c) Acompañando a una expresión de tiempo

Le train arrive à cinq heures
À bientôt

El tren llega a las cinco
Hasta la vista

- d) Acompañando a una expresión de lugar

Je suis à Paris
Nous arrivons à Madrid

Yo estoy en París
Nosotros llegamos a Madrid

- e) En complementos del nombre

Machine à écrire
Machine à vapeur

Máquina de escribir
Máquina de vapor

- Preposición: DANS. Se puede traducir por: en, dentro de, durante, ... Tiene numerosos usos, entre los que podemos destacar los siguientes:

- a) En expresiones de lugar, con el sentido de "dentro de"

Je suis dans le bureau
Il est dans le magasin

Yo estoy dentro de la oficina
El está en la tienda

- b) En expresiones de tiempo, con el sentido de "dentro de"

Il arrivera dans trois heures
L'été commence dans deux mois

El llegará dentro de tres horas
El verano comienza dentro de 2 meses

c) En expresiones de tiempo, con el sentido de "durante"

En hiver J'ai été très malade
À la fête, J'ai bu beaucoup

Durante el invierno, estuve muy enfermo
Durante la fiesta, he bebido mucho

VOCABULARIO **les arts**

Pintura	Peinture (f)	Músico	Musicien (m)
Escultura	Sculpture (f)	Opera	Opéra (m)
Música	Musique (f)	Tenor	Ténor (m)
Teatro	Théâtre (m)	Escritor	Écrivain (m)
Cine	Cinéma (m)	Compositor	Compositeur (m)
Literatura	Littérature (f)	Pianista	Pianiste (m/f)
Poesía	Poésie (f)	Violinista	Violiniste (m/f)
Verso	Vers (m)	Museo	Musée (m)
Actor	Acteur (m)	Exposición	Exposition (f)
Actriz	Actrice (f)	Arte	Art (m)
Pintor	Peintre (m)	Poema	Poème (m)
Escultor	Sculpteur (m)	Director de orquesta	Chef d'orchestre(m)



Ejercicios



Pronunciación

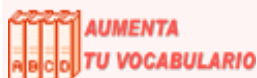


Siguiente Lección



[Haz AulaFacil tu página de inicio](#)

Curso de Francés



Francés

Cursos de Idiomas

LEÇON 48

Preposiciones "a" y "dans"

Escucha la lección

- En esta lección comenzamos a revisar las principales preposiciones del francés, señalando los usos más habituales de las mismas.

- Preposición: À. Tiene numerosos usos. Se puede traducir por: a, de, en, hasta, ... dependiendo del sentido de la frase.

a) Para introducir un infinitivo

Je viens d'étudier

Yo vengo a estudiar

C'est difficile à expliquer

Eso es difícil de explicar

b) Acompañando a un complemento indirecto

Je donne ce cadeau à ton père

Yo doy este regalo a tu padre

Tu parles à ton ami

Tú hablas a tu amigo

c) Acompañando a una expresión de tiempo

Le train arrive à cinq heures

El tren llega a las cinco

À bientôt

Hasta la vista

d) Acompañando a una expresión de lugar

Je suis à Paris

Yo estoy en París

Nous arrivons à Madrid

Nosotros llegamos a Madrid

e) En complementos del nombre

Machine à écrire

Máquina de escribir

Machine à vapeur

Máquina de vapor

- Preposición: DANS. Se puede traducir por: en, dentro de, durante, ... Tiene numerosos usos, entre los que podemos destacar los siguientes:

a) En expresiones de lugar, con el sentido de "dentro de"

Je suis dans le bureau

Yo estoy dentro de la oficina

Il est dans le magasin

El está en la tienda

b) En expresiones de tiempo, con el sentido de "dentro de"

Il arrivera dans trois heures
L'été commence dans deux mois

El llegará dentro de tres horas
El verano comienza dentro de 2 meses

c) En expresiones de tiempo, con el sentido de "durante"

En hiver J'ai été très malade
À la fête, J'ai bu beaucoup

Durante el invierno, estuve muy enfermo
Durante la fiesta, he bebido mucho

VOCABULARIO **les arts**

Escucha el vocabulario

Pintura	Peinture (f)	Músico	Musicien (m)
Escultura	Sculpture (f)	Opera	Opéra (m)
Música	Musique (f)	Tenor	Ténor (m)
Teatro	Théâtre (m)	Escritor	Écrivain (m)
Cine	Cinéma (m)	Compositor	Compositeur (m)
Literatura	Littérature (f)	Pianista	Pianiste (m/f)
Poesía	Poésie (f)	Violinista	Violiniste (m/f)
Verso	Vers (m)	Museo	Musée (m)
Actor	Acteur (m)	Exposición	Exposition (f)
Actriz	Actrice (f)	Arte	Art (m)
Pintor	Peintre (m)	Poema	Poème (m)
Escultor	Sculpteur (m)	Director de orquesta	Chef d'orchestre(m)



Ejercicios



Pronunciación



Siguiente Lección




[Haz AulaFacil tu página de inicio](#)

Curso de Francés

 INDICE DE CLASES

 INDICE DE EJERCICIOS

 MATERIAL DE AYUDA

 AUMENTA TU VOCABULARIO

 ENVIANOS TU COMENTARIO

 CONTACTA CON NOSOTROS

 CHAT

 PAGINA DE INICIO

Francés

Cursos de Idiomas

LEÇON 48**Preposiciones "a" y "dans"**

- | | |
|---|---|
| 1. Il vit à Barcelone. | Él vive en Barcelona |
| 2. Je serai ici jusqu'à six heures. | Yo estaré aquí hasta las seis |
| 3. Il est dans sa chambre. | Él está en su habitación |
| 4. Pendant les vacances, j'ai joué au tennis. | Durante las vacaciones he jugado al tenis |
| 5. L'autobus arrive dans dix minutes. | El autobús llega dentro de 10 minutos |
| 6. Le crayon est dans la boîte. | El lápiz está dentro del cajón |
| 7. C'est très intéressant de lire ce livre. | Este libro es muy interesante de leer |
| 8. J'ai acheté une machine à coudre. | He comprado una máquina de coser |
| 9. Il a commencé à étudier. | Él ya ha comenzado a estudiar |
| 10. Il commence à travailler dans deux jours. | Él comienza a trabajar dentro de dos días |

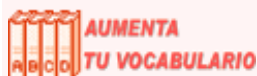

[Volver a la Lección](#)

[Ejercicios](#)

[Siguiete Lección](#)

[Haz AulaFacil tu página de inicio](#)

Curso de Francés



Francés

Cursos de Idiomas

LEÇON 49**Preposiciones "de" y "en"**

- Preposición: DE. Se puede traducir por: a, con, de, desde, en, entre, hacia, por... dependiendo del sentido de la frase.

- a) Se utiliza para introducir un infinitivo

Je viens de jouer

Nous venons de travailler

Yo vengo de jugar

Nosotros llegamos de trabajar

- b) En expresiones de tiempo, con el significado de "desde"

Je travaille de 9 heures à 5 heures

Du lundi au mercredi je serai à Paris

Yo trabajo desde las 9 hasta las 5

De lunes a miércoles estaré en Paris

- c) En expresiones de lugar, con el sentido de "desde"

Nous sommes arrivés de Seville

Je viens de mon bureau

Nosotros hemos llegado de Sevilla

Yo vengo de mi oficina

- d) En complementos del nombre, donde puede indicar posesión

Ce livre est de mon frère

Cette maison est de mon ami

Este libro es de mi hermano

Esta casa es de mi amigo

- e) Otros ejemplos

Mourir de faim

Peu de chose

Beaucoup de choses

Morir de hambre

Poca cosa

Muchas cosas

- Preposición: EN. Se puede traducir por: en, a de, ... Entre sus principales usos podemos destacar los siguientes:

- a) Con nombres de países, con el significado de "en"

Je suis en France

Nous arrivons en Italie

Yo estoy en Francia

Nosotros llegamos a Italia

- b) Con expresiones de tiempo

Nous sommes en été

Le train arrivera dans trois heures

Nosotros estamos en verano

El tren llegará en tres horas

c) Con complementos de nombre, indicando materia

La statue en marbre

La estatua de mármol

La chaise en bois

La silla de madera

L'anneau en or

El anillo de oro

d) En complementos de modo

Terminer en pointe

Acabar en punta

Voyager en avion

Viajar en avión

S'exprimer en français

Expresarse en francés

e) Introduciendo al genitivo

En arrivant, il a salué

Llegando, el ha saludado

En mangeant, il écoute de la musique

Comiendo, el escucha música

VOCABULARIO

l'hôpital

Enfermo	Patient (m/f)	Transfusión	Transfusion (f)
Hospital	Hôpital (m)	Cardiólogo	Cardiologue (m)
Camilla	Brancard (m)	Pediatra	Pédiatre (m)
Quirófano	Salle d'opération (f)	Ginecólogo	Gynécologue (m)
Cirujano	Chirurgien (m)	Análisis	Analyse (f)
Anestesiari	Anesthésier	Clínica	Clinique (f)
Bisturí	Bistouri (m)	Neurólogo	Neurologue (m)
Enfermero(a)	Infirmier (-ère)	Dermatología	Dermatologie (f)
Ambulancia	Ambulance (f)	Psicólogo	Psychologue (m)
Operación	Opération (f)	Psiquiatra	Psychiatre (m)
Amputar	Amputer	Matrona	Matrone (f)
Celador(a)	Surveillant(e)		



Ejercicios



Pronunciación



Siguiente Lección




[Haz AulaFacil tu página de inicio](#)

Curso de Francés

 INDICE DE CLASES

 INDICE DE EJERCICIOS

 MATERIAL DE AYUDA

 AUMENTA TU VOCABULARIO

 ENVIANOS TU COMENTARIO

 CONTACTA CON NOSOTROS

 CHAT

 PAGINA DE INICIO

Francés

Cursos de Idiomas

LEÇON 49

Preposiciones "de" y "en"

Escucha la lección

- Preposición: DE. Se puede traducir por: a, con, de, desde, en, entre, hacia, por... dependiendo del sentido de la frase.

a) Se utiliza para introducir un infinitivo

Je viens de jouer

Yo vengo de jugar

Nous venons de travailler

Nosotros llegamos de trabajar

b) En expresiones de tiempo, con el significado de "desde"

Je travaille de 9 heures à 5 heures

Yo trabajo desde las 9 hasta las 5

Du lundi au mercredi je serai à Paris

De lunes a miércoles estaré en París

c) En expresiones de lugar, con el sentido de "desde"

Nous sommes arrivés de Seville

Nosotros hemos llegado de Sevilla

Je viens de mon bureau

Yo vengo de mi oficina

d) En complementos del nombre, donde puede indicar posesión

Ce livre est de mon frère

Este libro es de mi hermano

Cette maison est de mon ami

Esta casa es de mi amigo

e) Otros ejemplos

Mourir de faim

Morir de hambre

Peu de chose

Poca cosa

Beaucoup de choses

Muchas cosas

- Preposición: EN. Se puede traducir por: en, a de, ... Entre sus principales usos podemos destacar los siguientes:

a) Con nombres de países, con el significado de "en"

Je suis en France

Yo estoy en Francia

Nous arrivons en Italie

Nosotros llegamos a Italia

b) Con expresiones de tiempo

Nous sommes en été

Nosotros estamos en verano

Le train arrivera dans trois heures

El tren llegará en tres horas

c) Con complementos de nombre, indicando materia

La statue en marbre

La estatua de mármol

La chaise en bois

La silla de madera

L'anneau en or

El anillo de oro

d) En complementos de modo

Terminer en pointe

Acabar en punta

Voyager en avion

Viajar en avión

S'exprimer en français

Expresarse en francés

e) Introduciendo al genitivo

En arrivant, il a salué

Llegando, el ha saludado

En mangeant, il écoute de la musique

Comiendo, el escucha música

VOCABULARIO

l'hôpital

Escucha el vocabulario

Enfermo	Patient (m/f)	Transfusión	Transfusion (f)
Hospital	Hôpital (m)	Cardiólogo	Cardiologue (m)
Camilla	Brancard (m)	Pediatra	Pédiatre (m)
Quirófano	Salle d'opération (f)	Ginecólogo	Gynécologue (m)
Cirujano	Chirurgien (m)	Análisis	Analyse (f)
Anestesiario	Anesthésier	Clínica	Clinique (f)
Bisturí	Bistouri (m)	Neurólogo	Neurologue (m)
Enfermero(a)	Infirmier (-ère)	Dermatología	Dermatologie (f)
Ambulancia	Ambulance (f)	Psicólogo	Psychologue (m)
Operación	Opération (f)	Psiquiatra	Psychiatre (m)
Amputar	Amputer	Matrona	Matrone (f)
Celador(a)	Surveillant(e)		



Ejercicios



Pronunciación



Siguiente Lección




[Haz AulaFacil tu página de inicio](#)

Curso de Francés


 INDICE DE CLASES


 INDICE DE EJERCICIOS


 MATERIAL DE AYUDA


 AUMENTA
TU VOCABULARIO


 ENVIANOS TU COMENTARIO


 CONTACTA CON NOSOTROS


 CHAT


 PAGINA DE INICIO

Francés

Cursos de Idiomas

LEÇON 49**Preposiciones "de" y "en"**

- | | |
|--|--|
| 1. Notre ami arrive d'Italie. | Nuestro amigo llega de Italia |
| 2. Ce pot est en terre. | Esta jarra es de barro |
| 3. Le train arrive dans vingt minutes. | El tren llega en 20 minutos |
| 4. Il y a beaucoup de livres dans ce magasin. | Hay muchos libros en esta tienda |
| 5. En travaillant, il parle avec ses amis. | Trabajando, él habla con sus compañeros |
| 6. Nous venons de danser. | Nosotros venimos de bailar |
| 7. Le film commence à dix heures et se termine à minuit. | La película dura desde las 10 hasta las 12 |
| 8. Ils voyagent en Allemagne. | Ellos viajan a Alemania |
| 9. Elle aime voyager en voiture. | A ella le gusta viajar en coche |
| 10. Ce chien est à mon frère. | Ese perro es de mi hermano |


[Volver a la Lección](#)

[Ejercicios](#)

[Siguiete Lección](#)


[Haz AulaFacil tu página de inicio](#)

Curso de Francés

 INDICE DE CLASES

 INDICE DE EJERCICIOS

 MATERIAL DE AYUDA

 AUMENTA TU VOCABULARIO

 ENVIANOS TU COMENTARIO

 CONTACTA CON NOSOTROS

 CHAT

 PAGINA DE INICIO

Francés

Cursos de Idiomas

LEÇON 50**Adverbios****Escucha la lección**

- En esta lección vamos a repasar algunos de los principales adverbios en francés.

Adverbios de lugar

Ici	Aquí
Là	Ahí, allí
Là-bas	Allí, allá
Près	Cerca
Loin	Lejos
Partout	Por todas partes
Ailleurs	En otra parte
Devant	Delante
Derrière	Detrás
En avant	Delante
En arrière	Atrás
Dedans	Dentro
Dehors	Fuera
Dessus	Arriba
Dessous	Abajo
En haut	En alto
En bas	En bajo
À droite	A la derecha
À gauche	A la izquierda

Adverbios de tiempo

Hier	Ayer
Avant-hier	Antes de ayer
Aujourd'hui	Hoy
Demain	Mañana
Après-demain	Pasado mañana
Maintenant	Ahora
Autrefois	En otro tiempo
Jadis	Antiguamente
Alors	Entonces
Toujours	Siempre
D'abord	En primer lugar
Ensuite	Después
Puis	Luego
Encore	Todavía
Tôt	Pronto
Tard	Tarde
Bientôt	Pronto, luego
Tantôt	Luego, pronto
Aussitôt	Inmediatamente

Enfin
Soudain
Tout de suite
Déjà

Al final
De repente
Enseguida
Ya

Adverbios de cantidad

Beaucoup
Très
Bien
Assez
Trop
Peu
Combien
Plus
Moins
Autant
Aussi
Tant
Si
Tellement

Mucho
Muy
Mucho, muy
Bastante
Demasiado
Poco
Cuanto
Más
Menos
Tanto
También, igualmente
Tanto
Tan
Tanto

Adverbios de modo

Bien
Mal

Bien
Mal

VOCABULARIO **l'amitié**

Amistad	Amitié (f)	Presentarse	Se présenter
Amigo(a)	Ami(e)	Vecino(a)	Voisin(e)
Conocido	Connaissance (f)	Pandilla	Bande (f)
Compañero	Compagnon (m)	Grupo	Groupe (m)
Enemigo(a)	Ennemi(e)	Club	Club (m)
Socio(a)	Associé(e)	Asociación	Association (f)
Colega	Collègue (m/f)	Comunidad	Communauté (f)
Pariente	Parent (m/f)	Compañerismo	Camaraderie (f)
Amor	Amour (m)	Cordialidad	Cordialité (f)
Conocer	Connaitre	Odio	Haine (f)
Convivir	Vivre ensemble	Llevarse bien	Faire bon ménage




[Haz AulaFacil tu página de inicio](#)

Curso de Francés

 INDICE DE CLASES

 INDICE DE EJERCICIOS

 MATERIAL DE AYUDA

 AUMENTA TU VOCABULARIO

 ENVIANOS TU COMENTARIO

 CONTACTA CON NOSOTROS

 CHAT

 PAGINA DE INICIO

Francés

Cursos de Idiomas

LEÇON 50

Adverbios

Escucha la lección

- En esta lección vamos a repasar algunos de los principales adverbios en francés.

Adverbios de lugar

Ici	Aquí
Là	Ahí, allí
Là-bas	Allí, allá
Près	Cerca
Loin	Lejos
Partout	Por todas partes
Ailleurs	En otra parte
Devant	Delante
Derrière	Detrás
En avant	Delante
En arrière	Atrás
Dedans	Dentro
Dehors	Fuera
Dessus	Arriba
Dessous	Abajo
En haut	En alto
En bas	En bajo
À droite	A la derecha
À gauche	A la izquierda

Adverbios de tiempo

Hier	Ayer
Avant-hier	Antes de ayer
Aujourd'hui	Hoy
Demain	Mañana
Après-demain	Pasado mañana
Maintenant	Ahora
Autrefois	En otro tiempo
Jadis	Antiguamente
Alors	Entonces
Toujours	Siempre
D'abord	En primer lugar
Ensuite	Después
Puis	Luego
Encore	Todavía
Tôt	Pronto
Tard	Tarde
Bientôt	Pronto, luego
Tantôt	Luego, pronto
Aussitôt	Inmediatamente

Enfin
Soudain
Tout de suite
Déjà

Al final
De repente
Enseguida
Ya

Adverbios de cantidad

Beaucoup
Très
Bien
Assez
Trop
Peu
Combien
Plus
Moins
Autant
Aussi
Tant
Si
Tellement

Mucho
Muy
Mucho, muy
Bastante
Demasiado
Poco
Cuanto
Más
Menos
Tanto
También, igualmente
Tanto
Tan
Tanto

Adverbios de modo

Bien
Mal

Bien
Mal

VOCABULARIO l'amitié

Escucha el vocabulario

Amistad	Amitié (f)	Presentarse	Se présenter
Amigo(a)	Ami(e)	Vecino(a)	Voisin(e)
Conocido	Connaissance (f)	Pandilla	Bande (f)
Compañero	Compagnon (m)	Grupo	Groupe (m)
Enemigo(a)	Ennemi(e)	Club	Club (m)
Socio(a)	Associé(e)	Asociación	Association (f)
Colega	Collègue (m/f)	Comunidad	Communauté (f)
Pariente	Parent (m/f)	Compañerismo	Camaraderie (f)
Amor	Amour (m)	Cordialidad	Cordialité (f)
Conocer	Connaitre	Odio	Haine (f)
Convivir	Vivre ensemble	Llevarse bien	Faire bon ménage



[Haz AulaFacil tu página de inicio](#)